TV 2 | DANMARK **ÅRSRAPPORT** 2012



TV2 | DANMARK A/S
10. REGNSKABSÅR
CVR-NUMMER 10 41 34 94

ÅRSRAPPORT **INDHOLDSFORTEGNELSE** 2012

LEDELSESBERETNING

RESULTATER

Forord 5
TV 2s væsentligste forretningsmæssige og økonomiske forhold i 2012 6
Koncernens hoved- og nøgletal 7
Hovedaktiviteter i 2012 8
Selskabsoplysninger 9
TV 2-koncernen pr. 31. december 2012 9
Kapitalforhold 10
Begivenheder efter regnskabsårets udløb 10
Forventninger til 2013 10
Salg, markeder og tv-sening 11
Regnskabsberetning 17
Retssager 22
Delregnskaber 24
Public service-redegørelse 25

AKTUELLE TEMAER

Medieforlig 27
Koncernstrategi 27
TV 2 Fri 27
Salg af TV 2 SPORT 27
Projekt 100 27
OTT 28
HD transformation 28

LEDELSEN

Bestyrelse og direktion 31
God selskabsledelse 33
Redegørelse om samfundsansvar (CSR) 37
Meddelelser til Erhvervsstyrelsen 38
Finanskalender 2013 38

PÅTEGNINGER

Ledelsespåtegning 41
Den uafhængige revisors erklæringer 42

KONCERN- OG ÅRSREGNSKABET 2012

Totalindkomstopgørelse 47
Balance 48
Egenkapitalopgørelse 50
Pengestrømsopgørelse 51
Noter 52

ÅRSRAPPORT **FORORD** 2012

FORORD

2012 var et historisk år for TV 2. TV 2 har fået handlefriheden tilbage, da de sidste EU-restriktioner i forbindelse med optagelse af statslån i 2008 og omstruktureringsplanen fra 2009 nu er ophævet. Hovedkanalen blev abonnementsbetalt fra januar 2012, og inden årets udgang var der tegnet 2,6 mio. abonnementer. Med abonnementsbetalingen fik hovedkanalen en sundere forretningsmodel.

TV 2 realiserede i 2012 et resultat før skat på 238 mio.kr. bestående af resultat fra fortsættende aktiviteter på 175 mio. og resultat af ophørte aktiviteter på 63 mio.kr. Resultatet er tilfredsstillende.

2012 bød på en ny virkelighed med ændrede seervaner, skærpet konkurrence på tv-markedet og fornyet usikkerhed omkring samfundsøkonomien. En ny virkelighed åbner til gengæld også for nye muligheder, og i 2012 satte TV 2 gang i udviklingen af nye aktiviteter – med det mål at sikre, at TV 2-familien forbliver Danmarks Største Fællesskab.

I maj lanceredes TV 2 Play – TV 2s nye tv-tjeneste på nettet, mobilen og tablets, hvor alle TV 2s kanaler kan ses *live*, og programmer kan ses *on demand*. I efteråret annoncerede TV 2 sin første kanallancering siden 2006; TV 2 Fri, som er Danmarks første fritids- og friluftskanal med fokus på det nære i danskernes liv.

TV 2-kanalerne oplevede i 2012 en tilbagegang i seerandel fra 38,3 % i 2011 til 35,0 % i 2012 i målgruppen 3 år+, dvs. blandt alle danskere. Tilbagegangen dækker over stigende seertal til TV 2 Charlie, der i løbet af efteråret indtog pladsen som Danmarks tredjestørste kanal, og fremgang til DR og nye, mindre kanaler. Den kommercielle seerandel blandt de 21-50 årige faldt med 2,7 procentpoint fra 55,8 % i 2011 til 53,1 % i 2012.

I oktober solgte TV 2 aktierne i TV 2 SPORT A/S til Modern Times Group MTG A/S. Med salget sikrer TV 2 sig større fleksibilitet og frihed på sportsrettighedsområdet. TV 2 fortsætter hermed processen med fokusering på kerneaktiviteterne og styrkelse af kapitalgrundlaget. I de seneste år har TV 2 således afhændet TV 2 Radio, sendenettet, aktierne i Momondo A/S og aktierne i TV 2 SPORT A/S med et samlet salgsprovenu på over 850 mio.kr.

På grund af de igangværende retssager er TV 2 tvunget til at have et betydeligt finansielt beredskab. På trods af dette og baseret på en ekstern analyse af en uafhængig rådgiver for staten, som krævet i henhold til EU Kommissionens godkendelse af omstruktureringsplanen, indstiller TV 2, at der på generalforsamlingen i april 2013 udbetales et udbytte på 135 mio.kr. til staten. Hermed sættes der punktum for omstruktureringsplanen, hvor TV 2 nu har opfyldt alle krav og betingelser.

Igen i 2012 har TV 2s medarbejdere leveret en bemærkelsesværdig indsats og bidraget væsentligt til, at TV 2 er klar til at møde den nye virkelighed og et 2013, der byder på mange udfordringer. Ændrede seervaner har skærpet konkurrencen på tv-markedet, og der er fortsat en skrøbelig makroøkonomi.

TV 2 vil arbejde intensivt på at fastholde sin markedslederposition og er i gang med at frigøre ressourcer til styrkelse af hovedkanalen. Og 5. maj 2013 går TV 2 Fri i luften som nyeste medlem af Danmarks Største Fællesskab.

Lars Liebst

bestyrelsesformand

Merete Eldrup

administrerende direktør

TV 2S VÆSENTLIGSTE FORRETNINGSMÆSSIGE OG ØKONOMISKE FORHOLD I 2012

- Abonnementsbetaling på hovedkanalen er indført fra januar 2012. Ultimo 2012 er der 2,6 mio. betalende husstande på hovedkanalen. Ifølge Gallup har 2,4 mio. primære husstande valgt TV 2.

- Reklameomsætningen udgør 1.359 mio.kr. og er faldet med 139 mio.kr. (9 %). Tv-reklameomsætningen er 1.295 mio.kr. og er faldet med 134 mio.kr. (9 %).

- Abonnementsomsætningen på 1.027 mio.kr. stiger med 40 % i forhold til 2011 svarende til 292 mio.kr. Hovedkanalen bidrager med 311 mio.kr. i tv-abonnementsomsætning mod 53 mio.kr. i 2011.

- Den kommercielle seerandel for TV 2-koncernen falder med 2,7 procentpoint fra 55,8 % i 2011 til 53,1 % i 2012. I 2010 var den kommercielle seerandel 55,4 % svarende til et fald på 1,2 % p.a. fra 2010 til 2012 i en periode, hvor TV 2s hovedkanal er blevet krypteret.

- 2012 var et stort sportsår. Bortset fra omkostninger til sportsproduktioner er omkostningerne uændret fra 2011 til 2012.

- Resultat af fortsættende aktiviteter før skat er 175 mio.kr. I resultatet indgår engangsomkostninger til hovedkanalens overgang til abonnementsbetaling med 48 mio.kr.

- TV 2 Play – TV 2s nye tv-tjeneste på nettet, mobilen og tablets blev lanceret i maj.

- I oktober præsenterede TV 2 en ny kanal; TV 2 Fri, som lanceres 5. maj 2013.

- I december solgte TV 2 sine TV 2 SPORT-aktier med en engangsgevinst på 46 mio.kr.

- Pr. 31. december 2012 har TV 2 et nettorentebærende indestående på 302 mio.kr. mod et nettorentebærende indestående på 224 mio.kr. pr. 31. december 2011.

- En uafhængig finansiel rådgiver har på vegne af staten gennemført en analyse af TV 2s kapitalstruktur i 4. kvartal 2012. På denne baggrund indstilles til generalforsamlingens godkendelse udlodning af udbytte på 135 mio.kr. til den danske stat.

KONCERNENS HOVED- OG NØGLETAL

Mio.kr.	2012	2011 Tilpasset	2010 Tilpasset	2009 Tilpasset	2008
Totalindkomstopgørelse					
Reklameomsætning	1.359	1.498	1.388	1.283	1.602
Abonnementsomsætning	1.027	735	681	642	485
Øvrig omsætning	69	78	78	104	76
Omsætning	**2.455**	**2.311**	**2.147**	**2.029**	**2.163**
Driftsomkostninger 1)	-2.165	-2.106	-1.974	-1.910	-1.910
Resultat før af- og nedskrivninger (EBITDA)	**290**	**205**	**173**	**119**	**252**
Af- og nedskrivninger	-111	-100	-113	-126	-151
Resultat før finansielle poster (EBIT)	**179**	**105**	**60**	**-7**	**102**
Indtægter af kapitalandele i associerede virksomheder	4	6	6	4	10
Resultat af finansielle poster, netto	-8	-6	-23	-25	-41
Resultat af fortsættende aktiviteter før skat	**175**	**105**	**43**	**-28**	**70**
Resultat af ophørte aktiviteter før skat 2)	**63**	**53**	**396**	**1**	**-53**
Resultat før skat (EBT)	**238**	**158**	**439**	**-27**	**18**
Skat	-45	-30	-86	13	5
Årets resultat	**193**	**128**	**353**	**-14**	**22**
Værdiregulering af sikringsinstrumenter efter skat	-3	-5	-3	0	-5
Årets totalindkomst	**190**	**123**	**350**	**-14**	**18**
Resultat før skat fordelt på aktiviteter (fortsættende)					
TV 2 (hovedkanal, tv2.dk, TV 2 Play)	-157	-197	-260	-346	-135
Nichekanaler mv.	332	302	303	318	205
Balance pr. 31.12.					
Aktiver i alt	1.890	1.751	1.612	1.798	1.689
Materielle aktiver	441	423	414	467	702
Investeringer i materielle aktiver	131	104	71	77	174
Langfristede aktiver	501	520	503	564	892
Arbejdskapital	472	334	408	397	364
Øvrige nettoaktiver (ophørte aktiver; skat mv.)	-11	-4	-44	299	-19
Investeret kapital	**962**	**850**	**867**	**1.260**	**1.238**
Egenkapital	1.264	1.074	951	601	616
Nettorentebærende indestående (-) / gæld (+)	-302	-224	-84	659	622
Investeret kapital	**962**	**850**	**867**	**1.260**	**1.238**
Pengestrømme					
Pengestrømme fra driftsaktivitet	113	190	106	63	174
Pengestrømme fra investeringsaktivitet	-132	-95	-64	-97	-188
Pengestrømme fra finansieringsaktivitet	-25	-24	-359	-22	190
Pengestrømme fra ophørte aktiviteter	99	53	708	7	-41
Ændring i likvide beholdninger	**55**	**124**	**392**	**-50**	**135**
Nøgletal					
Omsætningsvækst (%)	6,2	7,6	5,8	-6,2	-2,4
EBIT-margin	7,3	4,5	2,8	-0,3	4,7
Egenkapitalandel	66,9	61,4	59,0	33,5	36,5
Egenkapitalforrentning	11,2	7,4	4,6	-2,4	10,3
Afkast af investeret kapital (ROIC)	20,6	12,8	6,8	-0,7	9,9
Kommerciel seerandel, 21-50 år (%)	53,1	55,8	55,4	57,9	59,9
Daglig seertid (minutter)	68	75	74	73	65
Gennemsnitligt antal ansatte	1.027	995	999	988	1.069
Udsendelsestimer	41.681	41.409	40.816	40.577	40.659

Nøgletal er udarbejdet i overensstemmelse med Den Danske Finansanalytikerforenings "Anbefalinger og Nøgletal 2010" og er beregnet med udgangspunkt i fortsættende aktiviteter.

1) Driftsomkostninger for 2012 og 2011 er inkl. engangsomkostninger ved abonnementsbetaling, se note 7, og i 2008 inkl. omstruktureringsomkostninger på 32 mio.kr.
2) Ophørte aktiviteter i 2012 er salg af TV 2 SPORT A/S, i 2011 salg af Momondo A/S og i 2010 salg af sendenet. Sammenligningstal for 2009-2011 er tilpasset disse frasalg.

OL med Natasja Crone og Morten Ankerdal
Foto: Per Arnesen/TV 2

HOVEDAKTIVITETER I 2012

TV 2|DANMARK A/S har til formål at drive medievirksomhed og anden hermed beslægtet eller relateret virksomhed. Selskabet skal drive public service-programvirksomhed i henhold til tilladelse udstedt af kulturministeren, og det skal ske på et forretningsmæssigt grundlag.

TV 2-koncernen har fem tv-kanaler – den landsdækkende public service-kanal TV 2 samt TV 2 Zulu, TV 2 Charlie, TV 2 FILM og TV 2 NEWS. De fire sidstnævnte drives i henhold til særskilte programtilladelser uden for public service-virksomheden. TV 2 Play er TV 2s tv-tjeneste på nettet, mobilen og tablets med mulighed for at se alle TV 2s kanaler *live* og udvalgte programmer og film *on demand*. TV 2 er også underleverandør af nyheder til Radio NOVA fm.

Ud over tv-virksomhed udbyder TV 2|DANMARK A/S omfattende aktiviteter på nettet på adressen tv2.dk samt en række mobile tjenester.

TV 2 producerer selv nyheder, aktualitets- og sportsprogrammer og samarbejder desuden med de otte selvstændige regionale tv-stationer om leverancer til hovedkanalens sendeflade. Den øvrige del af sendefladen tilvejebringes primært i entreprise eller på licensbasis.

SELSKABSOPLYSNINGER

TV 2|DANMARK A/S
Rugaardsvej 25
5100 Odense C
Telefon: 65 91 91 91
Telefax: 65 91 33 22
Hjemmeside: www.tv2.dk
E-mail: tv2@tv2.dk

CVR-nr.: 10 41 34 94

STIFTET
1. oktober 1988. Omdannet til statsligt aktieselskab fra 1. januar 2003.

EJERFORHOLD
Den danske stat v/Kulturministeriet ejer 100 procent af aktiekapitalen.

HJEMSTED
Odense

REGNSKABSÅR
1. januar – 31. december

GENERALFORSAMLING
Ordinær generalforsamling afholdes den 23. april 2013 kl. 11.30 på selskabets adresse.

BESTYRELSE
Lars Liebst
formand

Merete Lundbye Møller
næstformand

Bjørn Erichsen
Louise Gade
Annette K. Olesen
Palle Smed

VALGT AF MEDARBEJDERNE
Jørgen Badstue
Niels Brinch
Per Christiansen

DIREKTION
Merete Eldrup
administrerende direktør

Peter Normann
finansdirektør

REVISION
Deloitte Statsautoriseret Revisionspartnerselskab
Weidekampsgade 6
2300 København S

TV 2-KONCERNEN 31. DECEMBER 2012

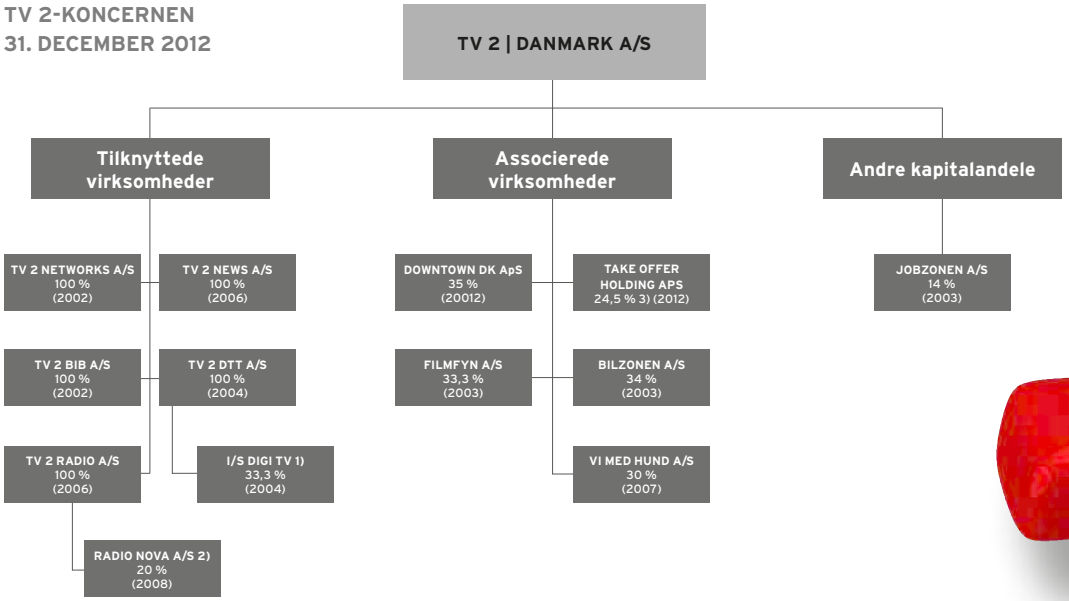

1) I/S DIGI TV er et joint venture
2) RADIO NOVA er en associeret virksomhed
3) Effektiv ejerandel 35 %

KAPITALFORHOLD

Fra 2012 er abonnementsbetaling på TV 2s hovedkanal indført, hvilket sikrer en mere robust forretningsmodel.

I 4. kvartal 2012 har en uafhængig finansiel rådgiver på vegne af staten udarbejdet en analyse af TV 2s kapitalstruktur som led i EU-Kommissionens godkendelse af TV 2s omstruktureringsplan. I analysen sammenlignes og vurderes TV 2s kapitalstruktur med andre relevante medieselskaber, og der er foretaget en analyse af TV 2s økonomi. Der er i analysen i henhold til det definerede kommissorium set bort fra retssagerne mod TV 2.

Konklusionen i analysen er, at TV 2s egenkapital er 135 mio.kr. for høj, før der tages hensyn til TV 2s retssager. De samlede retskrav fra Viasat og SBS beløber sig til over 4 mia.kr. med forbehold om forhøjelse af påstande. Retssagerne forventes at være langvarige.

TV 2 og selskabets juridiske rådgivere er ikke enige i Viasats og SBS' påståede tab og krav i de anlagte erstatningssager. Det er på nuværende tidspunkt ikke muligt at foretage en pålidelig måling af realistiske og faktiske tab, som kan blive pålagt TV 2, hvorfor der ikke er indregnet hensættelser til de mulige krav.

På trods af retssagerne vurderer ledelsen, at en udlodning på 135 mio.kr. er forsvarlig. I vurderingen er der blandt andet lagt til grund, at skulle TV 2 blive pålagt at betale ulovlighedsrenter for finansiering af TV 2 i årene 1995-2002, så er forventningen, at TV 2 vil kunne rekapitaliseres med et beløb, der vil sikre opfyldelse af public service-forpligtelserne. Endvidere har en afklaring af retssagerne lange udsigter, og TV 2s evne til likviditetsskabelse i de kommende år er medtaget i vurderingen af et forsvarligt kapitalberedskab.

Bestyrelsen indstiller til udlodning af udbytte på 135 mio. kr. på generalforsamlingen i april 2013. Der er således sat et punktum i EU omstruktureringsplanen.

Koncernregnskabet og årsregnskabet for 2012 er aflagt med fortsat drift for øje, og TV 2 vurderer, at selskabets finansielle beredskab er tilstrækkeligt til at dække eventuelle krav til dækning af faktiske og realistiske tab i ovenstående retssager.

TV 2s nettorentebærende indestående er i 2012 øget med 78 mio.kr. til 302 mio.kr. mod 224 mio.kr. i 2011 som følge af positiv likviditet fra driften samt salget af TV 2 SPORT A/S.

For yderligere uddybning af erstatningskravene henvises til afsnittet "Retssager" (side 22-24) og note 23 Eventualforpligtelser.

BEGIVENHEDER EFTER REGNSKABSÅRETS UDLØB

Der er ikke efter regnskabsårets udløb indtruffet begivenheder af betydning for vurderingen af årsrapporten, som ikke er indarbejdet og oplyst i årsrapporten.

FORVENTNINGER TIL 2013

I 2013 forventes den makroøkonomiske afmatning fortsat at påvirke TV 2s reklameomsætning negativt. Året er startet med et betydeligt fald i tv-reklameomsætningen, som dog skal ses i forhold til, at der i 1. kvartal 2012 var en vækst i tv-reklameomsætningen på 2 % mod et fald i 2.-4. kvartal på 12 %. Hvis faldet i den kommercielle tv-sening fra efteråret 2012 fortsætter i 2013, kan det få negative konsekvenser for reklameomsætningen.

Abonnementsomsætningen forventes at stige, primært som følge af en prisstigning fra 10 kr. til 12 kr. pr. husstand pr. måned for TV 2s hovedkanal.

I foråret 2013 lanceres den nye tv-kanal TV 2 Fri, hvilket påvirker resultatet negativt, da 2013 er et introduktions- og investeringsår, hvor kanalen er gratis. TV 2 Fri reklamefinansieres fra lanceringen, mens abonnementsbetalingen indføres fra 1. januar 2014.



TV 2S FORVENTNINGER TIL 2013

- En lavere reklameomsætning end i 2012 (1.359 mio. kr. i 2012)
- En højere abonnementsomsætning end i 2012 (1.027 mio.kr. i 2012)
- Et underskud før skat på hovedkanalen på niveau med 2012 (-157 mio.kr. i 2012 inklusive engangsomkostninger på 48 mio.kr.)
- Et overskud før skat på eksisterende nichekanaler mv. på niveau med 2012 (328 mio.kr. i 2012)
- En driftsinvestering i at skabe en markedsposition for TV 2 Fri

Forventningerne er afhængige af udviklingen i reklememarkedet. Specielt er resultatet på hovedkanalen følsomt med et stort potentielt udfaldsrum for reklameomsætning.

SALG, MARKEDER OG TV-SENING

REKLAMEMARKEDET

TV 2s tv-reklameomsætning er faldet med 9 % i forhold til 2011.

Til vurdering af udviklingen i tv-reklamemarkedet har TV 2 tidligere anvendt markedstal fra Kreativitet & Kommunikation (tidligere Danske Reklame- og Relationsbureauers Brancheforening (DRRB)). Da der gennem en periode har været korrektioner til offentliggjorte tal fra Kreativitet & Kommunikation, har TV 2 valgt ikke at anvende disse markedstal, da de ikke kan betragtes som værende valide. Herudover indgår direkte omsætning fra annoncører ikke i Kreativitet & Kommunikations tal.

TV 2 vurderer, at tv-reklamemarkedet er faldet med ca. 7 % i 2012. I lyset af markedsfaldet og en nedgang i den primære husstandspenetration for hovedkanalen på ca. 4 % er TV 2 tilfreds med det lille fald i markedsposition i 2012.

TV 2 oplevede en vækst i tv-reklameomsætningen på 2 % i 1. kvartal 2012, men et fald i 2.-4.kvartal 2012 på 12 %. Denne udvikling illustrerer konjunkturfølsomheden – specielt for TV 2s hovedkanal, der fortsat har reklamer som den væsentligste indtægtskilde.

TV 2-familiens kommercielle seerandel er faldet med 2,7 procentpoint – et fald på 3,4 procentpoint på hovedkanalen og en stigning på 0,7 procentpoint på nichekanalerne. Der skelnes mellem hovedkanalen og nichekanalerne, da et seerandelspoint på hovedkanalen har en markant større kommerciel værdi end et seerandelspoint på nichekanalerne.

TV 2 skønner, at bannerannonceringsmarkedet er vokset ca. 5 % i 2012. TV 2s bannerannonceringsomsætning mv. er i 2012 på niveau med 2011 og har ikke udviklet sig tilfredsstillende.

MARKEDET FOR BETALINGS-TV

Efter indførelsen af abonnementsbetalingen på TV 2s hovedkanal udgør abonnementsomsætningen 42 % af den samlede omsætning i 2012 mod 32 % i 2011.

Der er ingen officielle markedsstatistikker for det danske betalings-tv marked, men det vurderes, at markedet er vokset væsentligt som følge af krypteringen af TV 2s hovedkanal, som har betydet, at flere husstande er skiftet til betalings-tv. Før konverteringen af TV 2 var der således ca. 275.000 antennehusstande uden betalings-tv, og størstedelen af disse har valgt en distributør efter TV 2s overgang til betalingskanal.

Betalings-tv markedet i Danmark er skønsmæssigt mere end dobbelt så stort som reklamemarkedet og stiger derfor generelt i betydning for hele tv-branchen.

Der er en stigende efterspørgsel efter nye services som f.eks. tv til flere platforme, såsom web, smartphones, tablets og smart-tv.

Tendensen fra de tidligere år, hvor visse forbrugere vælger at skifte til mindre tv-pakker og således fravælger "fuldpakker" til fordel for "grund- eller mellempakker", er fortsat i 2012.

TV-SENING I 2012

2012 var præget af ændrede seervaner. I 2012 faldt forbruget med 3 minutter pr. dansker pr. dag, fra 3 timer 18 minutter i 2011 til 3 timer 15 minutter i 2012.

Det dækker over 1. halvår 2012, hvor seningen var stabil og uændret, og et fald på 6 minutter dagligt i 2. halvår 2012. 2. halvårs fald i tv-sening ramte især de kommercielle tv-stationer med et fald på 10 minutter dagligt i forhold til 2011. Modsat formåede DR med omlægning af

programfladen og styrkelse af programmer i efteråret at øge tv-seningen med 3 minutter i forhold til 2011.

Seningen på nye platforme er fortsat et nichefænomen, men det er en udvikling, som tager til i styrke, og som TV 2 vil følge nøje.

BRANDANALYSE 2012

Brand Asset Valuator – kaldet BAV – målte igen i 2012 TV 2s brand i en analyse, som også omfatter øvrige mediehuse og tv-stationer. BAV foretages af Young & Rubicam og vurderer brands i forhold til parametrene styrke og vitalitet.

BAV 2012 viser, at TV 2 står meget stærkt i det danske mediebillede. Kanalens styrke er uændret i forhold til tidligere år, mens vitaliteten er faldet efter at have oplevet en stor fremgang siden 2007. Mediebranchen er generelt præget af mange bevægelser i analysen, men tv-kanalerne dominerer fortsat blandt de mest vitale brands.

SEERANDELE (3 ÅR+) I 2012

Konkurrencen på tv-markedet blev skærpet i 2012. Krypteringen af hovedkanalen TV 2 i forbindelse med indførelsen af abonnementsbetalingen betød et fald i penetrationen. Samtidig blev nogle af de kommercielle kanaler styrket pga. stigende penetration, og DR blev en stærkere konkurrent efter omlægningen af programfladen.

TV 2-familien havde i 2012 en tilbagegang fra 38,3 % i 2011 til 35,0 % i 2012 i målgruppen 3 år+, dvs. blandt alle danskere. Tilbagegangen skete på hovedkanalen, som faldt med 3,4 %, mens nichekanalerne samlet vandt 0,1 %. Tilbagegangen skete til fordel for DR og nye kanaler, mens TV3-kanalerne og SBS samlet set havde en uændret seerandel i målgruppen 3 år+. DR-kanalerne steg med 1,0 procentpoint, TV3-kanalerne faldt med 0,7 procentpoint i 2012, mens SBS TV steg med 0,7 procentpoint primært pga. øget penetration.

Danskernes foretrukne tv-kanal er TV 2s hovedkanal, der havde en seerandel blandt alle danskere over tre år på 24,0 %, mens DR1 i 2012 havde 19,4 % af tv-seningen. TV 2 Charlie fortsatte fremgangen i 2012 og er nu Danmarks tredjestørste tv-kanal.

SEERANDEL (3 ÅR+) I PROCENT

	2012	2011
TV 2	24,0	27,4
TV 2 Zulu	2,5	2,7
TV 2 Charlie	4,4	3,8
TV 2 NEWS	3,4	3,4
TV 2 FILM	0,7	1,0
TV 2-kanalerne	**35,0**	**38,3**
DR1	19,4	18,8
DR nichekanaler	9,9	9,5
DR-kanalerne	**29,3**	**28,3**
TV3-kanalerne	8,8	9,5
TV 2 SPORT (TV3 Sport 1)	1,6	1,5
SBS TV	7,7	7,0
Discovery/TLC	1,8	1,1
8 regionale tv-kanaler	0,5	0,1
Andre	15,3	14,2
I alt	**100,0**	**100,0**

Kilde: TNS Gallup TV-meter

KOMMERCIELLE SEERANDELE (21-50 ÅR) I 2012

I 2012 faldt TV 2-familiens kommercielle andel (21-50 år) med 2,7 procentpoint i 2012 fra 55,8 % i 2011 til 53,1 % i 2012. Set over de seneste to år er TV 2-familiens kommercielle andel faldet fra 55,4 % i 2010 til 53,1 % i 2012. Et fald på 1,2 % p.a. som skal sammenholdes med, at TV 2s hovedkanal pr. 1. januar 2012 blev krypteret, og at penetrationen er faldet med ca. 4 procentpoint.

TV 2s hovedkanal faldt med 3,4 procentpoint fra 41,4 % i 2011 til 38,0 % i 2012, mens nichekanalerne steg med 0,7 procentpoint, hvilket hovedsageligt skyldtes TV 2 Charlie, som steg med 0,5 procentpoint.

KOMMERCIELLE SEERANDELE (21-50 ÅR) I PROCENT

Kanalfamilier	2012	2011
TV 2 hovedkanalen	38,0	41,4
TV 2 Zulu	6,6	6,7
TV 2 Charlie	3,6	3,1
TV 2 NEWS	4,9	4,6
TV 2-kanalerne	**53,1**	**55,8**
TV3-kanalerne	21,4	22,0
TV 2 SPORT (TV3 Sport 1)	2,2	2,1
SBS TV	17,2	15,7
Discovery/TLC	3,9	2,8
Canal 9	1,5	1,0
MTV	0,7	0,6
I alt	**100,0**	**100,0**

Kilde: TNS Gallup TV-meter

TV 2S NICHEKANALER

Samlet set stod TV 2s nichekanaler TV 2 Zulu, TV 2 Charlie, TV 2 NEWS og TV 2 FILM i 2012 for 15,1 % af den kommercielle tv-sening mod 14,4 % i 2011.

I 2012 var der fremgang for TV 2 Zulu, TV 2 Charlie og TV 2 NEWS i deres respektive kernemålgrupper, og især TV 2 Charlie havde stor fremgang.

TV 2 ZULU

Hos de 15-40-årige, som er Zulus primære målgruppe, var der fremgang i kommerciel seerandel fra 8,3 % i 2011 til 8,5 % i 2012.

TV 2 CHARLIE

TV 2 Charlie har haft seerfremgang hvert år siden premieren i 2004, og kanalen havde i 2012 4,4 % af danskernes tv-forbrug mod 3,8 % i 2011. Det rækker for første gang til en tredjeplads på listen over Danmarks mest sete tv-kanaler – en fremgang på to pladser i forhold til 2011.

I aldersgruppen 50 år+, som er TV 2 Charlies kernemålgruppe, var den kommercielle seerandel i 2012 på 13,6 % mod 11,6 % i 2011.

TV 2 NEWS

TV 2 NEWS fortsatte i 2012 den fremgang, som kanalen har haft siden lanceringen i 2007. Således har 1.924.000 danskere hver uge set TV 2 NEWS mod 1.779.000 danskere i 2011.

Samlet stod TV 2-kanalerne i 2012 for 67 % af danskernes nyhedssening (inklusive de regionale udsendelser) – heraf tegnede TV 2 NEWS sig for de 23 % af seningen.

Fra 2011 til 2012 øgede TV 2 NEWS sin kommercielle seerandel (i målgruppen 21-50 år) med 0,3 procentpoint – fra 4,6 % i 2011 til 4,9 % i 2012.

TV 2 FILM

TV 2 FILM indgår ikke i det kommercielle univers, da kanalen er reklamefri. TV 2 FILM havde i 2012 et fald i seerandel – fra 1,0 % i 2011 til 0,7 % i 2012. Den væsentligste årsag hertil er, at TV 2 FILM ikke længere er en del af YouSee's tv-pakker.

HUSSTANDSPENETRATION FOR TV 2S KANALER

TV 2 havde ultimo 2012 en penetration på 94,5 % ifølge Gallup. Det skal ses i forhold til en penetration før krypteringen i januar 2012 på 99,2 %. Faldet i penetrationen var som forventet. Da danskerne også tegner abonnementer til sommerhuse, fritidsbåde mv., var der ultimo 2012 2,6 mio. betalende husstande på hovedkanalen, som skal ses i forhold til Gallups måling på 2,4 mio. primære husstande.

TV 2 Zulu og TV 2 Charlies husstandspenetration blev fastholdt på niveauet fra 2011 med henholdsvis 72,7 % og 73,8 %. Kanalerne har været hjulpet af en øget husstandspenetration hos Boxer. Penetrationen for TV 2 FILM faldt med 25 procentpoint, da kanalen ikke længere indgår i YouSee's tv-pakker.

TV 2 NEWS' penetration var i 2012 på 70,3 % - en stigning på 6,9 procentpoint i forhold til 2011. Stigningen skyldes, at NEWS i 2012 kom i Stofas "mellempakke", samt at Boxer øgede antallet af abonnementer, hvori TV 2 NEWS indgår, i forbindelse med krypteringen af hovedkanalen.

BS & OUTSIDERNE
- med B.S. Christiansen
Foto: René Dahl Andersen/TV 2

TV 2s nye kanal, TV 2 Fri, er allerede solgt ind til en række distributører og forventes på nuværende tidspunkt at nå en gennemsnitlig penetration på ca. 50 % i 2013. Det er tilfredsstillende. Den endelige penetration afhænger af pakketering. Alle større distributører på nær Boxer har på nuværende tidspunkt indgået distributionsaftale med TV 2 Fri.

HUSSTANDSPENETRATION I PROCENT [1]

Procent	2012	2011	Ændring
TV 2	104,4	-	-
TV 2 Zulu	72,7	72,1	0,6
TV 2 Charlie	73,8	73,4	0,4
TV 2 NEWS	70,3	63,4	6,9
TV 2 FILM	34,0	59,3	-25,3

[1] Gennemsnit for året for betalende husstande. TV 2 er ultimo året, da årets første måneder er påvirket af implementering af abonnementsbetaling.
Kilde: TV 2

UDSENDELSESTIMER I 2012

I 2012 sendte TV 2 i alt 41.681 timers tv mod 41.409 timer i 2011. Stigningen skyldes udvidelse af sendetiden på hovedkanalen.

TV2.DK

tv2.dk er fortsat blandt danskernes foretrukne netmedier. På baggrund af den stigende aktivitet på TV 2s applikationer til mobilen og tablets havde tv2.dk i 2012 et utilfredsstillende fald på 4 % i antal ugentlige unikke besøg.

De mest besøgte artikler på tv2.dk i 2012 var TV 2s *live*-opdateringer.

2012 var et stort sportsår, hvilket udmøntede sig i årets bedste uge på tv2.dk, da håndboldherrerne kunne løfte pokalen i EM i håndbold i slutningen af januar måned. Knap 2,3 millioner unikke besøgende var forbi tv2.dk denne uge.

TV 2 PLAY

I 2012 afløstes TV 2s hidtidige *on-demand*-tjeneste, Sputnik, af TV 2 Play – TV 2s nye tv-tjeneste på nettet, mobilen og tablets. På TV 2 Play kan danskerne se alle TV 2s kanaler *live*, ligesom de kan se udvalgte programmer og film fra TV 2s kanaler *on-demand*.

TV 2 Play oplevede i løbet af 2012 en forstærket konkurrence som følge af lanceringen af en række nye tv-tjenester på nettet. På trods af dette steg brugen af TV 2 Play hen over året – både i antal videovisninger og seertimer.

TV 2 Play havde i 2012 en omsætningsvækst på 22 % i forhold til 2011. TV 2 har i starten af 2013 gennemført en repakketering af TV 2 Play-produkter for at give brugerne øgede valgmuligheder.

MOBILE MEDIER

I 2012 fortsatte væksten på TV 2s mobile medier. Antal besøg steg med 71 %. TV 2s applikationer til mobilen og tablets havde i 2012 mere end 15 mio. besøg pr. måned.

TV 2 tilbød i 2012 de første af sine websites i responsivt design, så de kan tilgås fra alle skærme – også de mobile.

TV 2 kom i 2012 desuden ud på Windows Phone 8 med applikationerne TVTID, NYHEDERNE og TV 2 Play.

TEKST-TV

Tekst-tv er fortsat populært blandt danskerne, og selv om tekst-tv langsomt afløses af tablets og mobile medier, var TV 2 igen i 2012 Danmarks mest benyttede tekst-tv.

REGNSKABSBERETNING

ÅRETS RESULTAT

Det samlede resultat før skat er 238 mio.kr. i 2012 mod 158 mio.kr. i 2011 – en stigning på 80 mio.kr.

I 2012 er resultatet af fortsættende aktiviteter før skat 175 mio.kr. mod 105 mio.kr. i 2011. En forbedring på 70 mio.kr., som skyldes, at:

- omsætningen er steget med 147 mio.kr.
- omkostningerne er steget med 77 mio.kr., hvilket skyldes øgede sportsomkostninger. Hvis der ses bort fra disse, fastholdes omkostningsniveauet fra 2011.

RESULTAT FØR SKAT

Mio.kr.	2012	2011	Ændring
Resultat af fortsættende aktiviteter	175	105	70
Resultat af ophørte aktiviteter	63	53	10
Resultat før skat	**238**	**158**	**80**

Resultatet af ophørte aktiviteter før skat er 63 mio. kr. mod 53 mio.kr. i 2011. I 2012 indgår salget af TV 2 SPORT-aktierne til MTG med en gevinst på 46 mio.kr., resultat af kapitalandelen i TV 2 SPORT i årets første ni måneder samt regulering af salget af sendenettet, som skete i 2010. I 2011 indgår salget af Momondo-aktier til Cheapflights Media Limited og resultat af kapitalandelen i TV 2 SPORT A/S.

Resultatet for 2012 er tilfredsstillende og bedre end forventet ved årets start, hvilket hovedsageligt skyldes gevinsten ved frasalget af aktierne i TV 2 SPORT A/S.



AKTIVITETERS BIDRAG

Mio.kr.	2012	2011	Ændring
TV 2 (hovedkanal, tv2.dk, TV 2 Play mv.)	-157	-197	40
Nichekanaler (TV 2 Zulu, TV 2 Charlie, TV 2 FILM og TV 2 NEWS)	328	298	30
Øvrige aktiviteter	4	4	0
Resultat af fortsættende aktiviteter før skat	**175**	**105**	**70**
Resultat af ophørte aktiviteter før skat	63	53	10
Resultat før skat	**238**	**158**	**80**

I 2012 har TV 2s hovedkanal mv. et underskud på 157 mio. kr., hvilket er 40 mio.kr. bedre end i 2011. Hvis der ses bort fra engangsomkostninger på 48 mio.kr., har hovedkanalen et underskud på 109 mio.kr. i 2012. Forbedringen kan henføres til øget abonnementsomsætning på 258 mio. kr., som delvis udlignes af faldende tv-reklameomsætning med 135 mio.kr. Der er øgede omkostninger til sport, da 2012 er et stort sportsår med både EM i fodbold og OL.

Nichekanalerne TV 2 Zulu, TV 2 Charlie, TV 2 FILM og TV 2 NEWS bidrager med et overskud før skat på 328 mio.kr. i 2012 mod 298 mio.kr. i 2011. Resultatfremgangen relaterer sig primært til TV 2 NEWS, som har øget penetrationen med 6,9 procentpoint i forhold til året før, hvilket medfører en højere abonnementsomsætning.

Øvrige aktiviteter, der består af I/S Digi-TV og associerede selskaber mv., har et overskud på 4 mio.kr. i 2012, hvilket er på niveau med 2011.

Der er synergier mellem TV 2s aktiviteter, og omkostninger allokeres til aktiviteter i henhold til gældende "transfer pricing"-principper, justeret for koncerninterne avancer f.eks. "cross promotion".

OMSÆTNING

Omsætningen er øget med 144 mio.kr., svarende til 6 % i forhold til 2011, og udgør 2.455 mio.kr. mod 2.311 mio. kr. i 2011.



OMSÆTNING

Mio.kr.	2012	2011	Ænd.	Pct.
Tv-reklame	1.295	1.429	-134	-9,4 %
Øvrig reklame	64	69	-5	-7,3 %
Abonnement	1.027	735	292	39,7 %
Øvrig	69	78	-9	-11,5 %
Omsætning af fortsættende aktiviteter i alt	**2.455**	**2.311**	**144**	**6,2 %**

Faldet i tv-reklameomsætningen på 134 mio.kr. svarer til et fald på 9,4 % i forhold til 2011, og tv-reklameomsætningen udgør 1.295 mio.kr. mod 1.429 mio.kr. i 2011. Faldet skyldes primært det generelle fald i reklamemarkedet og en lavere penetration og seerandel på hovedkanalen. Øvrig reklameomsætning falder 5 mio.kr.

Abonnementsomsætningen er steget med 292 mio.kr. til 1.027 mio.kr., svarende til 40 % i forhold til 2011. Hovedkanalen bidrager med 311 mio.kr. i 2012 mod 53 mio. kr. i 2011, mens nichekanalerne bidrager positivt pga. af prisstigninger og ændringer i penetration. TV 2 NEWS har øget penetration i 2012 og bidrager således positivt, mens TV 2 FILM har faldende penetration og dermed lavere omsætning end i 2011.

Øvrig omsætning, som i det væsentligste omfatter salg af produktioner, udleje af faciliteter og links, er 69 mio. kr. og er faldet 9 mio.kr. i forhold til 2011.

DRIFTSOMKOSTNINGER

Driftsomkostningerne stiger i 2012 med 59 mio.kr. til 2.165 mio.kr. Det er en stigning på 2,8 % i forhold til 2011. Driftsomkostningerne, eksklusive engangsomkostninger, er 2.118 mio.kr., hvilket er en stigning på 3,6 % i forhold til 2011. Hvis der ses bort fra øgede sportsomkostninger, er de samlede omkostninger på niveau med 2011.

Omkostningerne til opfyldelse af public service-forpligtelsen vedrørende filmstøtteordningen indgår i de samlede omkostninger med 55 mio.kr. i 2012.

DRIFTSOMKOSTNINGER

Mio.kr.	2012	2011	Ænd.	Pct.
Program-omkostninger	1.191	1.134	-57	5,0 %
Udsendelses-omkostninger	68	79	11	-13,9 %
Salgs- og administrations-omkostninger	138	143	5	-3,5 %
Lokale-omkostninger	56	57	1	-1,8 %
Personale-omkostninger	664	632	-32	5,1 %
Engangs-omkostninger	48	61	13	-21,3 %
Driftsomkost-ninger i alt	**2.165**	**2.106**	**-59**	**2,8 %**

I 2012 udgør programomkostningerne 1.191 mio.kr., hvilket er en stigning på 57 mio.kr. Stigningen i programomkostninger skyldes øgede sportsomkostninger som følge af OL og EM i fodbold.

Udsendelsesomkostninger falder med 11 mio.kr. i 2012 til 68 mio.kr., hvilket skyldes faldende omkostninger pga. ændret distributionsform for hovedkanalen.

Salgs- og administrationsomkostninger er faldet med 5 mio.kr. til 139 mio.kr. pga. lavere omkostninger til IT samt advokat- og konsulentassistance.

Lokaleomkostninger er faldet med 1 mio.kr. til 56 mio.kr.

Personaleomkostninger er 664 mio.kr. i 2012, hvilket er en stigning på 32 mio.kr. (5,1 %) i forhold til 2011. Stigningen er almindelig lønudvikling, en stigning på 32 medarbejdere i de indholdsproducerende afdelinger samt fratrædelsesgodtgørelser.

Engangsomkostninger i forbindelse med abonnementsbetaling på hovedkanalen udgør 48 mio.kr. mod 61 mio. kr. i 2011. Omkostningerne er afholdt i starten af 2012 og består af markedsføringsomkostninger.

AF- OG NEDSKRIVNINGER

Afskrivninger er i 2012 steget med 11 mio.kr. fra 100 mio. kr. i 2011 til 111 mio.kr. i 2012. Afskrivninger på materielle aktiver er steget med 16 mio.kr. fra 95 mio.kr. i 2011 til 111 mio.kr. i 2012, forårsaget af transformering af produktion og udsendelse til HD.

Afskrivninger på immaterielle aktiver er reduceret til 0 kr. fra 5 mio. kr. i 2011, hvilket skyldes, at filmstøtten siden 2011 er ydet i form af visningsretter i henhold til den mediepolitiske aftale for 2011-2014. Visningsretter klassificeres som programomkostninger.

Der er ikke foretaget nedskrivninger i 2012 eller i 2011.

KAPITALANDELE OG JOINT VENTURE

Indtægter af kapitalandele i associerede virksomheder og joint ventures er 4 mio.kr. i 2012 mod 6 mio.kr. kr. i 2011.

FINANSIELLE POSTER

I 2012 er de finansielle poster netto -8 mio.kr. mod -6 mio.kr. i 2011. Faldet på 2 mio.kr. kan henføres til lavere forrentning af indestående og kursreguleringer.

OPHØRTE AKTIVITETER

I resultatet af ophørte aktiviteter før skat indgår gevinsten ved salget af aktieandelen i TV 2 SPORT med 46 mio.kr. samt det ordinære resultat af kapitalandelen frem til salgstidspunktet. Herudover er der sket en regulering af salget af sendenettet, som skete i 2010, med 8 mio.kr. I 2011 indgår gevinsten ved salget af Momondo-aktier og resultatandelen af TV 2 SPORT.

SKAT

Der er udgiftsført 45 mio.kr. i skat for 2012; -1 mio.kr. er aktuel skat, mens 46 mio.kr. er regulering af udskudt skat. Gevinsten ved salg af TV 2 SPORT A/S er skattefri. Der er forudbetalt 40 mio.kr. i a conto skat for året. Den effektive skatteprocent er 19 % i 2012 mod 19 % i 2011. For de fortsættende aktiviteter udgør den effektive skatteprocent 25 % mod 29 % i 2011. Udskudt skat består af skatteaktiv vedr. materielle aktiver samt skatteforpligtelse på abonnementsomsætning og programlager.

BALANCESUMMEN

Balancesummen blev i 2012 øget med 139 mio.kr. fra 1.751 mio.kr. til 1.890 mio.kr., hvilket primært skyldes øget binding i programlager.

BALANCEN

Mio.kr.	31.12. 2012	31.12. 2011	Ændring
Aktiver i alt	1.890	1.751	139
Investering i materielle aktiver	131	104	27
Arbejdskapital	472	334	138
Nettorentebærende indestående	302	224	78

ANLÆGSINVESTERINGER

Anlægsinvesteringerne udgør 131 mio.kr. Investeringsniveauet har de seneste år været højere end sædvanligt pga. transformeringen til produktion og udsendelse i HD. I 2012 er de samlede investeringer i HD-udstyr og digitalisering 91 mio.kr. De væsentligste investeringer i 2012 er ombygning af aktualitetsstudiet, ombygning af en OB-vogn til HD, påbegyndelse af udskiftningen af den centrale platform til behandling af indslag og programmateriale samt opstart på ombygning af nyhedsstudie. De resterende investeringer er udvikling af IT-systemer samt almindelige driftsbetingede investeringer.

ARBEJDSKAPITAL

Nettoarbejdskapitalen (se definitionen i anvendt regnskabspraksis på side 83) er 472 mio.kr. ved udgangen af 2012 mod 334 mio.kr. ultimo 2011.

Bindingen i programlageret er steget med 92 mio.kr., hvilket skyldes øget lager af fiktionsserier og sportsrettigheder. Som en del af aftalen om salget af aktierne i TV 2 SPORT A/S købte TV 2 rettighederne til fire EM-slutrunder i håndbold i 2016 og 2018 af MTG. Indkøbet vil øge programlagerniveauet i de kommende år.

Finansieringen fra leverandørgæld er 73 mio.kr. lavere end ved udgangen af 2011. I 2011 var leverandørgælden ekstraordinært høj som følge af konverteringsomkostninger samt forskydning i investeringer.

Bindingen i tilgodehavender er 27 mio.kr. lavere end i 2011, hvor der var et momstilgodehavende som følge af den ekstraordinære høje leverandørgæld.



ARBEJDSKAPITAL

Mio.kr.	31.12. 2012	31.12. 2011	Ændring
Programlager	526	434	92
Tilgodehavender	415	442	-27
Leverandører	-469	-542	73
Arbejdskapital, ultimo	**472**	**334**	**138**

NETTORENTEBÆRENDE INDESTÅENDE

Rentebærende indestående udgør ved årets udgang 302 mio.kr. mod 224 mio.kr. i 2011 - en forbedring på 78 mio.kr.

Likviditet fra driften er 280 mio.kr., og der er betalt 40 mio.kr. i a conto skat. Bindingen i arbejdskapitalen er øget med 130 mio.kr., og der er investeret 129 mio.kr. netto i anlægsinvesteringer. Ophørte aktiviteter bidrager med 99 mio.kr., heri indgår provenuet fra salget af TV 2 SPORT A/S.

UDVIKLING I RENTEBÆRENDE INDESTÅENDE

Mio.kr.	31.12. 2012	31.12. 2011
Nettorentebærende indestående, primo	224	84
Likviditet fra driften	280	192
Skat	-40	-72
Ændringer i arbejdskapitalen	-130	62
Afkast/investeringer i finansielle aktiver, netto	-2	9
Anlægsinvesteringer, netto	-129	-104
Likviditet fra ophørte aktiviteter	99	53
Nettorentebærende indestående, ultimo	**302**	**224**

EGENKAPITAL

Egenkapitalen er 1.264 mio.kr. pr. 31. december 2012. Periodens totalindkomst på 190 mio.kr. er overført til egenkapitalen.

Egenkapitalens andel er 66,9 % mod 61,4 % i 2011. Den øgede soliditet skyldes driftsresultatet samt salget af TV 2 SPORT-aktierne. Egenkapitalens forrentning er 11,2 % i 2012 mod 7,4 % i 2011 (beregnet på resultatet af fortsættende aktiviteter).

Bestyrelsen indstiller til generalforsamlingen, at der udloddes 135 mio.kr. i udbytte til staten for 2012.

EGENKAPITAL

Mio.kr.	31.12. 2012	31.12. 2011	Ændring
Egenkapital, primo	1.074	951	123
Årets totalindkomst	190	123	67
Egenkapital, ultimo	**1.264**	**1.074**	**190**

ANTAL ANSATTE

I 2012 er det gennemsnitlige antal ansatte 1.027 mod 995 i 2011 (beregnet efter ATP-metoden). Stigningen er primært sket i de programproducerende afdelinger, mens antallet i stabsfunktionerne er uændret. Det gennemsnitlige antal ansatte varierer alt efter årets aktiviteter.



RITA
- med Mille Dinesen
Foto: Per Arnesen/TV 2

RETSSAGER

Der er samlet set erstatningskrav mod TV 2 på over 4 mia.kr. Retssagerne er langvarige og vanskeliggør opnåelse af ekstern finansiering. Retssagerne betyder, at TV 2 skal have et øget finansielt beredskab.

Der henvises til note 23 for en uddybning af retssagerne samt tidligere årsrapporter og kvartalsrapporter.

UNDERSØGELSE AF DEN DANSKE STATS FINANSIERING AF TV 2 I ÅRENE 1995-2002

I april 2011 traf Kommissionen på ny afgørelse i sagen om finansiering af TV 2 i årene 1995-2002. Kommissionen fandt, at TV 2 havde modtaget anmeldelsespligtig støtte, men fastslog samtidig at støtten var nødvendig og proportionel i forhold til TV 2s public service-forpligtelse.

For at varetage sine interesser indgav TV 2 i december 2011 stævning mod dele af Kommissionens beslutning ved Retten i Luxembourg med påstand om, at afgørelsen delvist annulleres, for så vidt som den fastslår, at de undersøgte foranstaltninger udgjorde statsstøtte til TV 2 i Traktatens forstand.

Kommissionen har påstået frifindelse og har samtidig præciseret, at afgørelsen skal forstås sådan, at TV 2 modtog ca. 2,9 mia.kr. i anmeldelsespligtig statsstøtte. Heraf har TV 2 tilbagebetalt ca. 0,6 mia.kr. Af den resterende påståede statsstøtte på 2,3 mia.kr. stammer ca. 1,5 mia.kr. fra reklameomsætning genereret af TV 2 selv.

Staten har interveneret til støtte for TV 2, mens Viasat har interveneret til støtte for Kommissionen. TV 2 har afgivet bemærkninger til Viasats interventionsindlæg og har afvist de af Viasat fremsatte synspunkter.

Viasat har ved stævning indgivet i marts 2012 påstået Kommissionens afgørelse annulleret i sin helhed. Viasat begrunder annullationspåstanden med, at Kommissionen ikke drog de nødvendige konsekvenser af, at 2 af de 4 såkaldte Altmark-betingelser ikke var opfyldt, og at Kommissionen undlod at redegøre for, hvorfor den godkendte støtten til TV 2. Viasat har ydermere opfordret Retten til at annullere den del af afgørelsen, som fastslår, at de beløb, som TV 2 videreformidlede til regionerne, ikke var statsstøtte til TV 2. Kommissionen har påstået frifindelse samt begæret den påstand, som Viasat har fremsat omkring støtten til regionerne, afvist. TV 2 og staten er indtrådt som biintervenienter til støtte for Kommissionen.

I 2006 anlagde Viasat Broadcasting UK Ltd. (Viasat) sag mod TV 2 ved Østre Landsret om blandt andet virkningerne af finansieringen af TV 2 i årene 1995-2002.

Baseret på Kommissionens afgørelse fra april 2011 har Viasat i denne sag i december 2011 ændret og forhøjet den nedlagte påstand væsentligt og påstår nu, at TV 2 skal betale ca. 1.753 mio. kr. til staten i såkaldt "ulovlighedsrente", dvs. rente for at have modtaget anmeldelsespligtig støtte, før Kommissionens godkendelse af støtten forelå. Viasats krav er baseret på, at TV 2 modtog ca. 4,9 mia.kr. i anmeldelsespligtig støtte.

Østre Landsret udsatte i august 2012 behandlingen af denne del af Viasats krav, foreløbig indtil der foreligger en afgørelse fra Retten i Luxembourg om TV 2s forhold i årene 1995-2002. Rettens afgørelse forventes tidligst i 2014.

REDNINGS- OG OMSTRUKTURERINGSSTØTTE

Viasat anlagde i maj 2012 sag ved Retten i Luxembourg med påstand om annullation af Kommissionens afgørelse fra april 2011 om godkendelse af omstruktureringsstøtte til TV 2.

Viasat påstod, at Kommissionen begik en retlig fejl ved ikke at inddrage støtte, som var blevet tildelt TV 2 via de regionale tv-stationer, i vurderingen, samt ved at undlade at have taget hensyn til den økonomiske situation, som TV 2 befandt sig i.

Kommissionen påstod frifindelse og har navnlig gjort gældende, at regionsspørgsmålet falder uden for omstruktureringsafgørelsen, og at regionsmodellen ikke indebærer statsstøtte til TV 2, fordi pligten til at vise regionalt programindhold i vinduer på TV 2 ikke omfatter statsmidler.

Viasat har efterfølgende begæret søgsmålet trukket tilbage. Retten har ved kendelse af 10. december 2012 slettet sagen.

KORRESPONDENTERNE
– med Rasmus Tantholdt
Foto: TV 2

ERSTATNINGSSAGER ANLAGT AF VIASAT OG SBS TV A/S

SBS TV A/S (SBS) har i 2005 anlagt sag ved Østre Landsret mod TV 2 med påstand om betaling af erstatning, som er hævet senest i 2012 til 650 mio. kr. med tillæg af procesrente. Påstanden dækker perioden 2000-2011 og er baseret på overtrædelse af konkurrencereglerne. SBS har taget forbehold om at forhøje påstanden. TV 2 har afvist SBS' erstatningskrav. Skriftvekslingen i sagen har været sat i bero, men blev genoptaget i 2011 og pågår stadig.

Viasat har tilsvarende anlagt sag ved Østre Landsret med påstand om betaling af erstatning på 1.636 mio. kr. med tillæg af procesrente. Påstanden dækker perioden 2000-2010 og er baseret på overtrædelse af konkurrencereglerne. Viasat har taget forbehold om at forhøje påstanden.

Viasats sag ved Østre Landsret omhandler, udover kravet vedrørende overtrædelse af konkurrencelovgivningen, krav om betaling af ulovlighedsrente (omtalt ovenfor). Viasats sag har været sat i bero. Østre Landsret besluttede i august 2012 separat at fremme den del af sagen, der vedrører Viasats erstatningskrav baseret på konkurrencereglerne. TV 2 har afvist Viasats erstatningskrav. Skriftvekslingen pågår stadig.

Herudover er der ikke sket væsentlige ændringer i status på retssager siden aflæggelse af årsrapporten for 2011.

RETSSAGERNES BEHANDLING I ÅRSREGNSKABET

Højesterets dom af 18. marts 2011 i konkurrenceretssagen vedrører perioden 2001-2005. Dommen gav Viasat medhold i, at TV 2s årsrabatter udgjorde et misbrug af TV 2s dominerende stilling. Dommen tog ikke stilling til, om TV 2's konkurrenter har lidt et tab, som TV 2 skal erstatte. TV 2 og dets juridiske rådgiver vurderer fortsat, at skulle TV 2 blive pålagt erstatning, vil det være på et markant lavere niveau end både SBS' og Viasats hidtidige krav. Det er ikke på nuværende tidspunkt muligt at foretage en pålidelig opgørelse af de økonomiske konsekvenser af Højesterets dom, herunder i relation til

GOOD AFTERNOON LONDON UNDER OL
med Morten Resen og Heidi Frederikke Rasmussen
Foto: Per Arnesen/TV 2

SBS' og Viasats krav. Retssagerne vil være langvarige. Som følge af ledelsens vurdering af retssagerne er der ikke foretaget indregning af en hensættelse i årsregnskabet til imødegåelse af eventuelle krav.

DELREGNSKABER

I henhold til Kulturministeriets bekendtgørelse nr. 1055 af 1. september 2010 om den regnskabsmæssige adskillelse mellem TV 2|DANMARK A/S' public service-virksomhed og anden virksomhed har TV 2|DANMARK A/S udarbejdet et delregnskab for henholdsvis public service-virksomhed og anden virksomhed.

Delregnskaberne er udarbejdet for moderselskabet TV 2|DANMARK A/S, som har public service-forpligtelsen. Delregnskaberne er opstillet efter målings- og indregningskriterierne i henhold til IFRS og er afstemt til moderselskabets årsregnskab. For samtlige aktiviteter er foretaget en vurdering af, hvorvidt der er tale om public service-virksomhed eller anden virksomhed.

Til vurdering af, hvorvidt en aktivitet henregnes til public service-virksomhed eller anden virksomhed, er anvendt bekendtgørelsens bilag 1, hvor der er eksempler på aktiviteter, som henregnes til henholdsvis public service-virksomhed og anden virksomhed.

TV 2|DANMARK A/S har til anden virksomhed henregnet følgende: Salg til TV 2 BIB A/S, TV 2 NETWORKS A/S, TV 2 NEWS A/S og TV 2 RADIO A/S, programsalg, salg af produktioner, merchandising, unikt indhold, forpagtning af restaurant, båndsalg samt udbytte fra tilknyttede virksomheder, associerede virksomheder og joint ventures.

Udveksling af ydelser mellem hhv. public service-virksomhed og anden virksomhed sker på markedsmæssige vilkår.

For ydelser, hvor omkostningerne ikke kan fordeles direkte mellem public service-virksomhed og anden virksomhed, er fordelingen foretaget ud fra en skønsmæssig vurdering af det ressourcemæssige træk med baggrund i regnskabets registreringer, med henblik på at fordelingen resulterer i et retvisende billede af indtægter og udgifter/ressourceforbrug forbundet med de enkelte aktiviteter/aktivitetsområder under hhv. public service-virksomhed og anden virksomhed.

DELREGNSKABER

Moderselskab	Anden virksomhed		Public service	
(Mio.kr.)	2012	2011	2012	2011
Omsætning i alt	**606,7**	**592,4**	**1.524,9**	**1.430,1**
Programomkostninger	-251,3	-249,5	-945,3	-892,3
Udsendelsesomkostninger	-20,3	-16,3	-47,8	-62,1
Salgs- og administrationsomkostninger	-31,6	-26,1	-103,1	-114,3
Lokaleomkostninger	-13,2	-11,1	-42,6	-46,1
Personaleomkostninger	-209,1	-206,3	-441,1	-414,3
Engangsomkostninger	0,0	0,0	-47,7	-61,4
Omkostninger i alt	**-525,5**	**-509,3**	**-1.627,6**	**-1.590,5**
Resultat før af- og nedskrivninger	**81,2**	**83,1**	**-102,7**	**-160,4**
Afskrivninger	-19,0	-17,2	-91,9	-83,3
Resultat før finansiering	**62,2**	**65,9**	**-194,6**	**-243,7**
Finansielle poster, netto	221,3	236,9	-20,3	-43,4
Skat	-70,9	-75,7	105,6	117,7
Resultat efter skat af fortsættende aktiviteter	**212,6**	**227,1**	**-109,3**	**-169,4**
Resultat af ophørte aktiviteter	33,8	49,2	0,0	0,0
Resultat efter skat	**246,4**	**276,3**	**-109,3**	**-169,4**

PUBLIC SERVICE-REDEGØRELSE

TV 2 fremlægger hvert år en public service-redegørelse, således også for 2012. Heri redegøres for, hvordan TV 2 i det forgangne år har levet op til de forpligtelser, som fremgår af public service-tilladelsen af 17. december 2003.

I public service-redegørelsen gennemgås og kommenteres de initiativer og satsninger, som angår TV 2s public service-virksomhed.

Derudover gennemgås fordelingen af forskellige programtyper på sendefladen samt seernes brug og vurdering af disse programudbud. De statistiske oplysninger er udformet på en sådan måde, at det er muligt at følge udviklingen og at sammenligne over årene.

Public service-redegørelsen offentliggøres på tv2.dk 1. maj 2013.



ÅRSRAPPORT **AKTUELLE TEMAER** 2012

MEDIEFORLIG

Folketingets partier, undtagen Liberal Alliance, indgik i efteråret 2012 et nyt medieforlig, hvor der står, at statens ejerskab af TV 2/DANMARK A/S opretholdes. Aftalen gælder for 2012-2014, og i løbet af aftaleperioden skal der ses på eventuelle alternativer til den nuværende organisering af TV 2 som aktieselskab.

KONCERNSTRATEGI

Som følge af statslån og EUs omstruktureringsplan var TV 2 i perioden 2008-2011 underlagt en lang række begrænsninger i opstart og ændringer af aktiviteter.

Fra januar 2012 er abonnementsbetaling på TV 2s hovedkanal indført, og begrænsningerne er ophævet. Det har skabt et sundere økonomisk fundament for TV 2 og en øget handlefrihed.

Med baggrund i de ændrede rammevilkår vedtog TV 2s bestyrelse i maj 2012 'Strategi 2012-15: Danmarks Største Fællesskab. Ny virkelighed – nye veje'. Strategien tager afsæt i en ny virkelighed med ændrede seervaner, en skærpet konkurrence på tv-markedet og en generel afmatning i samfundsøkonomien.

TV 2 FRI

I efteråret 2012 præsenterede TV 2 koncernens nye tv-kanal, TV 2 Fri. Den nye kanal går i luften 5. maj 2013. Kanalen bliver Danmarks første fritids- og friluftskanal med fokus på det nære, det nyttige og det kernedanske – fra have, hobby og mad til gør-det-selv, bolig og vejr. Det er TV 2s første egen kanallancering siden 2006

Kanalen hylder den aktive fritid og sender programmer med høj nytteværdi, som kan omsættes til forbrugeroplysninger, gode råd og oplevelser. Allerede inden TV 2 Fri går i luften, har kanalen opnået en høj penetration, idet mange distributører allerede har taget kanalen med i deres tv-pakker.

SALG AF TV 2 SPORT

TV 2 solgte i oktober 2012 sine aktier i TV 2 SPORT A/S til den anden aktionær Modern Times Group (MTG).

Konstruktionen omkring TV 2 SPORT A/S viste sig at være uhensigtsmæssig og bundet af mange restriktioner fra konkurrencemyndighedernes side. Aktionærerne har skullet agere efter armslængde-princippet, hvilket har betydet, at aktionærerne reelt ikke har haft fuld indsigt i eller indflydelse på selskabets dispositioner. Med salget får TV 2 en større fleksibilitet og frihed med hensyn til sportsrettigheder.

Som en del af salgsaftalen købte TV 2 rettighederne til fire EM-slutrunder i håndbold i 2016 og 2018 af MTG.

Ved salget af TV 2 SPORT A/S er TV 2 ikke længere involveret i ejerskab af sportskanaler, og på det grundlag er salget klassificeret som resultat af ophørte aktiviteter i TV 2s regnskab for 2012. Gevinsten ved salget er 46 mio. kr. og er beregnet som forskellen mellem salgsprisen på aktierne og den bogførte værdi af aktierne.

MTG relancerede TV 2 SPORT som TV3 Sport 1 i starten af 2013.

PROJEKT 100

TV 2 har i efteråret 2012 gennemført 'Projekt 100', der ved hjælp af effektiviseringer og omprioriteringer – kombineret med, at 2013 er et 'lille' sportsår med lavere omkostninger til sportsprogrammer – har til formål at skaffe 100 millioner kroner. I forbindelse med 'Projekt 100' er der nedlagt 22 faste og 13 midlertidige stillinger.

Midlerne skal investeres i programindhold og anvendes især til styrkelse af hovedkanalen. De første midler anvendes i 1. halvår 2013. TV 2 har en følsom økonomi, og resten af midlerne udløses senere i 2013, hvis reklameindtægterne udvikler sig som budgetteret.



OTT

I 2012 blev der udbudt flere OTT-tjenester ("Over The Top") på markedet. Ved OTT-tjenester springes distributionsleddet over, og indholdsudbydere indgår et direkte aftaleforhold med seeren via internettet. Eksisterende distributører som YouSee og Viasat har udviklet OTT-tilbud baseret på deres kendte indhold, mens nye aktører som Netflix og HBO primært fokuserer på amerikanske serier og film.

TV 2 lancerede i maj 2012 TV 2 Play på nettet. TV 2 Play kombinerer *live*-tv med en *on demand*-tjeneste. Alle TV 2s kanaler kan ses *live* og et udvalg af tv-programmer, herunder et bredt udvalg af børneprogrammer og film, kan ses *on demand*. TV 2 Play er tilgængelig på web, udvalgte smartphones, tablets og smart-tv.

TV 2 Play er et vigtigt, strategisk skridt for TV 2, og efterspørgslen på adgang til TV 2s indhold – på flere platforme, på skæve tidspunkter og mobilt – kan nu imødekommes.

HD TRANSFORMATION

I 2012 fortsatte udskiftningen af det samlede produktionsapparat til HD, og TV 2 tog et nyt og moderne Aktualitetsstudie og Masterkontrol samt en OB-vogn i brug.

Derudover påbegyndtes en større ombygning i og omkring Nyhedsstudiet, der i forbindelse med fornyelsen og automatiseringen af produktionsudstyret vil få et nyt og opdateret visuelt udtryk.

Udover de bygningsmæssige ændringer, der følger med HD-konverteringen, er en lang række installationsmæssige enheder, f.eks. ventilationsanlæg der stammer fra TV 2s start, også berørt af processen.

2012 var et år med store anlægsinvesteringer – både økonomisk og i forhold til antallet af gennemførte projekter. Processen med HD-konverteringen af produktionsenheder fortsætter i 2013.

EM I FODBOLD

Foto: Per Kjærbye

ÅRSRAPPORT **LEDELSEN** 2012

BESTYRELSE OG DIREKTION

BESTYRELSE

Generalforsamlingsvalgte bestyrelsesmedlemmer vælges for et år ad gangen, og medarbejdervalgte bestyrelsesmedlemmer vælges for fire år ad gangen.

LARS LIEBST

Født 1956. Bestyrelsesformand siden december 2007. Administrerende direktør, Tivoli A/S.

ANDRE LEDELSESHVERV

BESTYRELSESFORMAND

- Industriens Almene Arbejdsgiverforening, IAA

BESTYRELSESMEDLEM

- DI's hovedbestyrelse
- Dronning Ingrids Hæderslegat

UDVALGSFORMAND

- DI's Specialudvalg for Turisme

SÆRLIGE KOMPETENCER

- Ledelses- og bestyrelseserfaring fra en række selskaber
- Oplevelses- og underholdningsindustri
- Dansk kulturliv
- Erhvervspolitisk erfaring som medlem af hovedbestyrelsen i DI

MERETE LUNDBYE MØLLER

Født 1968. Bestyrelsesnæstformand siden april 2012. Advokat og partner i Sunstone Capital A/S.

ANDRE LEDELSESHVERV

DIREKTØR

- Slingshot ApS
- 14 selskaber tilknyttet Sunstone Capital A/S

BESTYRELSESFORMAND

- Bullit Holding ApS
- P/S Sunstone Biomedicinsk Venture III
- Sunstone Capital A/S og 20 tilknyttede selskaber

SÆRLIGE KOMPETENCER

- Ledelseserfaring
- Erhvervsjuridisk erfaring

BJØRN ERICHSEN

Født 1949. Bestyrelsesmedlem siden 26. april 2012. International tv-ekspert.

ANDRE LEDELSESHVERV

BESTYRELSESFORMAND

- Borups Højskole

BESTYRELSESMEDLEM

- Filmmagasinet Ekko
- Have Kommunikation A/S
- Foreningen for Undersøgende Journalistik

SÆRLIGE KOMPETENCER

- Ledelseserfaring
- Generel tv-ledelse
- International mediepolitik

LOUISE GADE

Født 1972. Bestyrelsesmedlem siden 26. april 2012. Advokat. Vicedirektør for human ressource ved Aarhus Universitet.

ANDRE LEDELSESHVERV

BESTYRELSESMEDLEM

- Nordea-fonden

SÆRLIGE KOMPETENCER

- Ledelseserfaring
- Politisk erfaring som borgmester og andre offentlige hverv

ANNETTE K. OLESEN
Født 1965. Bestyrelsesmedlem siden 26. april 2012. Filminstruktør.

ANDRE LEDELSESHVERV

BESTYRELSESMEDLEM
- Danske Filminstruktører

SÆRLIGE KOMPETENCER
- Ledelseserfaring
- Erfaring fra dansk kulturliv

PALLE SMED
Født 1961. Bestyrelsesmedlem siden april 2010. Kommunikationsrådgiver og selvstændig erhvervsdrivende.

ANDRE LEDELSESHVERV

BESTYRELSESFORMAND
- Distribution Plus A/S

BESTYRELSESMEDLEM
- Avisen.dk ApS

SÆRLIGE KOMPETENCER
- Ledelses- og bestyrelseserfaring fra en række selskaber og organisationer
- Erfaring inden for medievirksomhed

JØRGEN BADSTUE
Født 1960. Valgt af medarbejderne. Bestyrelsesmedlem siden april 2008. Logistikchef.

NIELS BRINCH
Født 1956. Valgt af medarbejderne. Bestyrelsesmedlem siden december 1999. Journalist.

PER CHRISTIANSEN
Født 1952. Valgt af medarbejderne. Bestyrelsesmedlem siden december 2003. Journalist.

DIREKTION

MERETE ELDRUP
Født 1963. Administrerende direktør siden december 2007.

ANDRE LEDELSESHVERV

BESTYRELSESFORMAND
Fem af TV 2|DANMARK A/S' tilknyttede selskaber

BESTYRELSESMEDLEM
- Gyldendal A/S
- Nykredit Holding A/S
- Nykredit Realkredit A/S

MEDLEM
- Nykredits Repræsentantskab for obligationsejere

PETER NORMANN
Født 1967. Finansdirektør siden april 2008.

ANDRE LEDELSESHVERV

ADMINISTRERENDE DIREKTØR
- Et af TV 2|DANMARK A/S' tilknyttede selskaber

BESTYRELSESFORMAND
- Mayday Invest A/S

BESTYRELSESNÆSTFORMAND
- Johannes Fog A/S
- Johannes Fog Holding A/S

BESTYRELSESMEDLEM
- Radio Nova A/S
- Vi med Hund A/S
- Take Offer Holding ApS
- Fonzie ApS
- Fem af TV 2|DANMARK A/S' tilknyttede selskaber

GOD SELSKABSLEDELSE

TV 2 lægger vægt på at sikre, at de mål, som selskabet styrer efter, og de overordnede principper og strukturer, der regulerer samspillet mellem ledelsesorganerne, ejeren (den danske stat) v/Kulturministeriet og virksomhedens øvrige interessenter, til enhver tid lever op til principperne om god selskabsledelse.

TV 2 følger som udgangspunkt anbefalingerne for god selskabsledelse, som udstukket af Komitéen for god Selskabsledelse. Da staten ejer 100 % af aktierne i TV 2, er der dele af anbefalingerne for god selskabsledelse, hvis sigte og formål ikke vurderes at være relevante for selskabet. Det drejer sig om en række anbefalinger, som retter sig mod børsnoterede selskaber med en bred gruppe af ejere, dvs. anbefalinger vedrørende ejerskab og kommunikation med ejerne samt anbefalingerne om forberedelse af generalforsamlingen. Endvidere er anbefalingerne om information om aktier, optioner og warrants ejet af bestyrelses- og direktionsmedlemmer ikke relevante for TV 2.

Komitéen for god Selskabsledelse har 7. januar 2013 offentliggjort forslag til reviderede anbefalinger for god selskabsledelse. De nye anbefalinger er i høring og forventes endelig fastlagt og offentliggjort i løbet af april 2013. TV 2 vil i løbet af 2013 forholde sig til de reviderede anbefalinger. Nedenfor redegøres for TV 2s efterlevelse af de nuværende anbefalinger.

EJERSKAB

TV 2 er et statsligt aktieselskab med den danske stat som eneaktionær. Kulturministeriet administrerer ejerskabet og varetager såvel ejerskabs- som myndighedsopgaver i forhold til TV 2. Staten udøver sit ejerskab i overensstemmelse med principperne i publikationen "Staten som aktionær", udgivet af Finansministeriet, Trafikministeriet og Økonomi- og Erhvervsministeriet i januar 2004.

Publikationen uddyber principperne og anbefalingerne for god selskabsledelse i statslige selskaber, idet der kan knytte sig nogle særlige forventninger til statslige aktieselskaber.

Bestyrelsen er forpligtet til forudgående at orientere kulturministeren om forhold, som er af væsentlig økonomisk eller principiel betydning, herunder ændringer i selskabets strategi. Der afholdes tillige regelmæssige møder mellem ministeren og TV 2, hvor der orienteres om selskabets økonomi mv. Der udfærdiges referater af møderne.

I medieaftalen 2012-2014 er det aftalt, at den danske stats ejerskab af TV 2 opretholdes.

Som følge af en analyse af TV 2s kapitalstruktur foretaget af en uafhængig rådgiver for staten indstilles der på generalforsamlingen i april 2013 udlodning af 135 mio. kr. i udbytte til den danske stat. På trods af betydelige retssagskrav har ledelsen vurderet, at dette er forsvarligt. Der henvises til omtalen af TV 2s kapitalforhold på side 10.

ÅBENHED OG GENNEMSIGTIGHED

TV 2 offentliggør straks hændelser af væsentlig betydning – herunder sendes der meddelelse til Erhvervsstyrelsen samt til Kulturministeriet. Selskabet offentliggør løbende oplysninger om selskabets planer og aktiviteter via såvel dagspressen som selskabets hjemmeside.

TV 2s års-, halvårs- og kvartalsrapporter er aflagt i overensstemmelse med International Financial Reporting Standards (IFRS) som godkendt af EU.

Årsrapporten følger i relevant omfang de af OMX Nordic Exchange Copenhagen A/S udarbejdede regler for udstedere af børsnoterede aktier på OMX Nordic Exchange Copenhagen A/S.

TV 2 udgiver årligt en public service-redegørelse.

Seernes redaktør ved TV 2 er en uafhængig klageinstans, som er bestemt i TV 2s public service-tilladelse. Seernes redaktør er ansat af bestyrelsen med reference til den administrerende direktør og skal styrke TV 2s dialog og kontakt med seere og brugere. TV 2 lægger vægt på en bred og åben dialog med forskellige interessenter, bl.a. eneaktionæren, medarbejdere, seere, myndigheder, pressen m.fl.

Foto: TV 2

BESTYRELSENS SAMMENSÆTNING

Bestyrelsen består af seks generalforsamlingsvalgte medlemmer, som vælges for et år ad gangen. Hertil kommer tre medarbejdervalgte medlemmer, som ifølge lovgivningen er valgt for fire år ad gangen. Reglerne for medarbejdervalg (valgsystemet) kan læses på tv2.dk.

På generalforsamlingen fremlægges en beskrivelse af eventuelt nye kandidaters kompetencer med oplysning om ledelseshverv. Ud af bestyrelsens seks generalforsamlingsvalgte medlemmer er der tre kvindelige medlemmer. Der er ikke i TV 2s vedtægter fastlagt en aldersgrænse for bestyrelsesmedlemmer.

Bestyrelsen er sammensat af personer, der tilsammen repræsenterer mediemæssig, juridisk, økonomisk og ledelsesmæssig indsigt, herunder også i forhold til kulturelle institutioner. Der henvises til oversigten i årsrapporten vedrørende bestyrelsesmedlemmernes alder, stilling, indtrædelsestidspunkt, ledelseserhverv samt særlige kompetencer i relation til TV 2. Bestyrelsesvederlaget fremgår af noten for personaleomkostninger i årsrapporten.

BESTYRELSENS OPGAVER OG ANSVAR

Bestyrelsen varetager såvel kontrol med direktionen som overordnede strategiske ledelsesopgaver. Formandskabet er bestyrelsens primære kontaktled til direktionen.

Som udgangspunkt udarbejder TV 2 en koncernstrategi ca. hvert tredje år. I maj 2012 er der vedtaget en ny strategi for perioden 2012-2015. Bestyrelsen vurderer løbende de væsentligste opgaver i relation til den finansielle og ledelsesmæssige kontrol med selskabet.

Bestyrelsens opgaver er fastlagt i selskabets vedtægter og bestyrelsens forretningsorden. Forretningsorden og direktionsinstruks opdateres efter behov.

Direktionsinstruksen fastlægger blandt andet procedurer for direktionens rapporteringer til bestyrelsen.

Der er i 2012 afholdt i alt syv bestyrelsesmøder og et strategiseminar. Der er indtil videre planlagt i alt seks møder og et seminar i 2013.

TV 2 anvender ikke bestyrelsesudvalg. Bestyrelsesformandskabet varetager en række af de forberedende opgaver, som normalt varetages af bestyrelsesudvalg. Der udarbejdes pt. en opdateret forretningsorden med en mere formaliseret beskrivelse af formandsskabets opgaver.

EVALUERING AF DIREKTION OG BESTYRELSE

Bestyrelsen foretager årligt en evaluering af direktionens arbejde og resultater i overensstemmelse med forretningsordenens bestemmelser herom.

For at sikre at selskabets bestyrelsesarbejde fungerer tilfredsstillende, foretages en årlig evaluering, som foregår dels ved brug af spørgeskemaer, dels ved individuelle samtaler mellem formand og de enkelte bestyrelsesmedlemmer.

VEDERLAG TIL LEDELSEN

Bestyrelsesmedlemmernes honorar godkendes af generalforsamlingen samtidig med godkendelse af årsrapporten.

For at tiltrække og fastholde ledelsesmæssig kompetence er direktionens og de ledende medarbejderes aflønning og vilkår fastlagt på konkurrencedygtige vilkår.

Direktionsmedlemmer har et variabelt lønelement i deres ansættelseskontrakt, men ingen optionsprogrammer eller lignende. Det variable lønelement består af en 1-årig bonusaftale, hvor kriterierne for opnåelse heraf fastlægges ved årets start. Direktionsmedlemmer har markedskonforme opsigelsesvarsler, som ikke overstiger 24 måneder.

Der henvises til note 6 vedrørende vederlag til direktion.

RISIKOSTYRING

TV 2s væsentligste risici er de verserende retssager. TV 2s risikostyring af de forretningsmæssige risici er beskrevet i note 25.

Bestyrelsen og direktionen vurderer løbende de interne kontroller og væsentlige risici i forbindelse med koncernens aktiviteter og deres eventuelle indflydelse på regnskabsaflæggelsesprocessen. TV 2 anvender COSO som referenceramme for de interne kontrol- og risikostyringssystemer. COSO er offentligt tilgængeligt på www.coso.org. De interne kontrol- og risikosystemer videreudvikles og forbedres løbende. Der henvises til beskrivelse heraf på tv2.dk

"Interne kontrol- og risikostyringssystemer" på http://omtv2.tv2.dk/fileadmin/user_upload/pdf/Interne_kontroller/Interne_kontroller_-_uddrag_af_TV_2_AArsrapport_2012.pdf

REVISION

Deloitte Statsautoriseret Revisionspartnerselskab er revisor for TV 2.

Det er TV 2s vurdering, at der ikke er behov for et revisionsudvalg. Bestyrelsen varetager således disse opgaver.

Den overordnede aftale om omfang og udførelse af revisionen godkendes af bestyrelsesformanden. Revisors honorering fremgår af årsrapporten.

Revisor deltager i de bestyrelsesmøder, hvor årsrapporten og halvårsrapporten gennemgås og godkendes, samt når der i øvrigt forelægges tilføjelser til revisionsprotokollen, og deltagelse findes relevant.

I samråd med direktionen vurderer bestyrelsen løbende revisors uafhængighed og kompetence. Herunder vurderes det i relation til andre opgaver end revision, hvorvidt de enkelte opgaver enkeltvis eller samlet kan have betydning for revisors uafhængighed og objektivitet.

REDEGØRELSE OM SAMFUNDSANSVAR (CSR)

Som offentligt ejet public service-virksomhed er TV 2 bevidst om sit ansvar for samfundet og bevidst om den store udfordring, det er at sikre, at virksomhedens aktiviteter foregår på en ansvarlig måde, der lever op til samfundets forventninger til en af Danmarks førende mediekoncerner.

TV 2 tilslutter sig principperne om virksomheders sociale ansvar. Der udarbejdes årligt en CSR-redegørelse. Der henvises til beskrivelse heraf på http://omtv2.tv2.dk/fileadmin/user_upload/pdf/CSR-redegoerelser/CSR-redegoerelse_-_uddrag_af_aarsrapport_2012.pdf



MEDDELELSER TIL ERHVERVS-STYRELSEN

(siden udgivelse af Årsrapport 2011)

20. december 2012
Salg af TV 2 SPORT A/S er gennemført

2. november 2012
Kvartalsrapport for 3. kvartal 2012

9. oktober 2012
TV 2 præsenterer TV 2 Fri

8. oktober 2012
TV 2 sælger TV 2 SPORT A/S

28. august 2012
Halvårsrapport 2012

28. juni 2012
Forretningsorden for bestyrelsen for
TV 2|DANMARK A/S

9. maj 2012
Referat af ordinær generalforsamling

26. april 2012
Kvartalsrapport for 1. kvartal 2012

26. april 2012
Årsrapport 2011

11. april 2012
Indkaldelse til ordinær generalforsamling

15. marts 2012
Årsregnskabsmeddelelse 2011 og årsrapport 2011

FINANSKALENDER 2013

15. marts 2013
Årsrapport 2012

23. april 2013
Ordinær generalforsamling

23. april 2013
Kvartalsrapport for 1. kvartal 2013

30. august 2013
Halvårsrapport 2013

27. november 2013
Kvartalsrapport for 3. kvartal 2013



VILD MED DANS
Foto: Henrik Ohsten/TV 2

ÅRSRAPPORT **PÅTEGNINGER** 2012

LEDELSESPÅTEGNING

Vi har dags dato behandlet og godkendt årsrapporten for regnskabsåret 1. januar – 31. december 2012 for TV 2|DANMARK A/S. Årsrapporten aflægges i overensstemmelse med International Financial Reporting Standards som godkendt af EU og yderligere danske oplysningskrav.

Det er vores opfattelse, at koncernregnskabet og årsregnskabet giver et retvisende billede af koncernens og moderselskabets aktiver, passiver og finansielle stilling pr. 31. december 2012 samt af resultatet af koncernens og moderselskabets aktiviteter og pengestrømme for regnskabsåret 1. januar – 31. december 2012.

Det er endvidere vores opfattelse, at ledelsesberetningen giver en retvisende redegørelse for udviklingen i koncernens og moderselskabets aktiviteter og økonomiske forhold, årets resultat og koncernens og moderselskabets finansielle stilling som helhed samt en beskrivelse af de væsentligste risici og usikkerhedsfaktorer, som koncernen og moderselskabet står over for.

Årsrapporten indstilles til generalforsamlingens godkendelse.

ODENSE, DEN 15. MARTS 2013

DIREKTION

Merete Eldrup
administrerende direktør

Peter Normann
finansdirektør

BESTYRELSE

Lars Liebst
formand

Merete Lundbye Møller
næstformand

Bjørn Erichsen

Louise Gade

Annette K. Olesen

Palle Smed

Jørgen Badstue
medarbejderrepræsentant

Niels Brinch
medarbejderrepræsentant

Per Christiansen
medarbejderrepræsentant

DEN UAFHÆNGIGE REVISORS ERKLÆRINGER

TIL KAPITALEJEREN I TV 2|DANMARK A/S

PÅTEGNING PÅ KONCERNREGNSKABET OG ÅRSREGNSKABET

Vi har revideret koncernregnskabet og årsregnskabet for TV 2|DANMARK A/S for regnskabsåret 1. januar - 31. december 2012, der omfatter totalindkomstopgørelse, balance, egenkapitalopgørelse, pengestrømsopgørelse og noter, herunder anvendt regnskabspraksis, for såvel koncernen som selskabet. Koncernregnskabet og årsregnskabet udarbejdes efter International Financial Reporting Standards som godkendt af EU og yderligere danske oplysningskrav.

LEDELSENS ANSVAR FOR KONCERNREGNSKABET OG ÅRSREGNSKABET

Ledelsen har ansvaret for udarbejdelsen af et koncernregnskab og et årsregnskab, der giver et retvisende billede i overensstemmelse med International Financial Reporting Standards som godkendt af EU og oplysningskrav i årsregnskabsloven. Ledelsen har endvidere ansvaret for den interne kontrol, som ledelsen anser for nødvendig for at udarbejde et koncernregnskab og et årsregnskab uden væsentlig fejlinformation, uanset om denne skyldes besvigelser eller fejl.

REVISORS ANSVAR

Vores ansvar er at udtrykke en konklusion om koncernregnskabet og årsregnskabet på grundlag af vores revision. Vi har udført revisionen i overensstemmelse med internationale standarder om revision og yderligere krav ifølge dansk revisorlovgivning. Dette kræver, at vi overholder etiske krav samt planlægger og udfører revisionen for at opnå høj grad af sikkerhed for, om koncernregnskabet og årsregnskabet er uden væsentlig fejlinformation.

En revision omfatter udførelse af revisionshandlinger for at opnå revisionsbevis for beløb og oplysninger i koncernregnskabet og årsregnskabet. De valgte revisionshandlinger afhænger af revisors vurdering, herunder vurdering af risici for væsentlig fejlinformation i koncernregnskabet og årsregnskabet, uanset om denne skyldes besvigelser eller fejl. Ved risikovurderingen overvejer revisor intern kontrol, der er relevant for virksomhedens udarbejdelse af et koncernregnskab og et årsregnskab, der giver et retvisende billede. Formålet hermed er at udforme revisionshandlinger, der er passende efter omstændighederne, men ikke at udtrykke en konklusion om effektiviteten af virksomhedens interne kontrol. En revision omfatter endvidere vurdering af, om ledelsens valg af regnskabspraksis er passende, om ledelsens regnskabsmæssige skøn er rimelige, samt den samlede præsentation af koncernregnskabet og årsregnskabet. Det er vores opfattelse, at det opnåede revisionsbevis er tilstrækkeligt og egnet som grundlag for vores konklusion.

Revisionen har ikke givet anledning til forbehold.

KONKLUSION

Det er vores opfattelse, at koncernregnskabet og årsregnskabet giver et retvisende billede af koncernens og selskabets aktiver, passiver og finansielle stilling pr. 31. december 2012 samt af resultatet af koncernens og selskabets aktiviteter og pengestrømme for regnskabsåret 1. januar - 31. december 2012 i overensstemmelse med International Financial Reporting Standards som godkendt af EU og yderligere danske oplysningskrav.

SUPPLERENDE OPLYSNINGER VEDRØRENDE FORHOLD I ÅRSREGNSKABET

Uden at tage forbehold henvises til ledelsesberetningen side 22-24 og note 23, hvoraf det fremgår, at TV 2|DANMARK A/S er involveret i juridiske sager, der verserer ved Østre Landsret og Den Europæiske Unions Ret, hvor udfaldet og de beløbsmæssige konsekvenser er behæftet med betydelig usikkerhed. TV 2|DANMARK A/S og selskabets juridiske rådgivere er ikke enige i de påståede tab og krav, og bestyrelsen og direktionen har ved aflæggelsen af koncernregnskabet og årsregnskabet for 2012 vurderet, at det ikke på nuværende tidspunkt er muligt at foretage en pålidelig måling af de krav, som kan blive pålagt TV 2|DANMARK A/S, og der er således ikke indregnet hensættelser til de mulige krav.

TV 2|DANMARK A/S vurderer, at selskabets finansielle beredskab er tilstrækkeligt til at dække eventuelle faktiske og realistiske tab. Det må endvidere forventes, at de juridiske sager vil være langvarige, før de finder deres endelige afgørelse. Som omtalt i ledelsesberetningen side 10, er koncernregnskabet og årsregnskabet på dette grundlag aflagt med fortsat drift for øje.

UDTALELSE OM LEDELSESBERETNINGEN

Vi har i henhold til årsregnskabsloven gennemlæst ledelsesberetningen. Vi har ikke foretaget yderligere handlinger i tillæg til den udførte revision af koncernregnskabet og årsregnskabet.

Det er på denne baggrund vores opfattelse, at oplysningerne i ledelsesberetningen er i overensstemmelse med koncernregnskabet og årsregnskabet.

KØBENHAVN, DEN 15. MARTS 2013

DELOITTE
Statsautoriseret Revisionspartnerselskab

Erik Holst Jørgensen
statsautoriseret revisor

Kim Mücke
statsautoriseret revisor



OL-studiet på St. Katharine Docks i London
Foto: TV 2



ÅRSRAPPORT **KONCERN- OG ÅRSREGNSKABET** 2012

TOTALINDKOMSTOPGØRELSE

MODERSELSKAB 2011 Tilpasset	MODERSELSKAB 2012	Note	Mio.kr.	KONCERN 2012	KONCERN 2011 Tilpasset
1.381,5	**1.239,4**		Reklameomsætning	**1.359,1**	1.498,5
111,5	**360,8**		Abonnementsomsætning	**1.026,7**	734,7
525,3	**527,9**	3	Øvrig omsætning	**69,5**	78,2
2.018,3	**2.128,1**		**Omsætning i alt**	**2.455,3**	**2.311,4**
-1.141,8	**-1.196,6**	4	Programomkostninger	**-1.190,7**	-1.133,9
-78,4	**-68,1**		Udsendelsesomkostninger	**-68,1**	-78,4
-136,2	**-131,2**	5	Salgs- og administrationsomkostninger	**-138,4**	-143,4
-57,2	**-55,8**		Lokaleomkostninger	**-55,9**	-57,2
-620,6	**-650,2**	6	Personaleomkostninger	**-664,4**	-632,1
-61,4	**-47,7**	7	Engangsomkostninger	**-47,7**	-61,4
-2.095,6	**-2.149,6**		**Omkostninger i alt**	**-2.165,2**	**-2.106,4**
-77,3	**-21,5**		**Resultat før af- og nedskrivninger (EBITDA)**	**290,1**	**205,0**
-100,5	**-110,9**	8	Afskrivninger	**-111,2**	-100,5
-177,8	**-132,4**		**Resultat før finansielle poster (EBIT)**	**178,9**	**104,5**
0,0	**0,0**	15	Andel af resultat i associerede virksomheder og joint venture	**4,1**	6,3
204,9	**212,9**	9	Finansielle indtægter	**2,7**	4,9
-11,4	**-11,9**	10	Finansielle omkostninger	**-10,4**	-11,0
15,7	**68,6**		**Resultat af fortsættende aktiviteter før skat**	**175,3**	**104,7**
42,0	**34,7**	11	Skat af resultat af fortsættende aktiviteter	**-44,6**	-30,0
57,7	**103,3**		**Resultat af fortsættende aktiviteter**	**130,7**	**74,7**
49,2	**33,8**	12	Resultat af ophørte aktiviteter	**62,9**	52,7
106,9	**137,1**		**Årets resultat**	**193,6**	**127,4**
-6,1	**-4,5**	25	Værdiregulering af sikringsinstrumenter	**-4,5**	-6,1
1,5	**1,1**	11	Skat af værdiregulering af sikringsinstrumenter	**1,1**	1,5
102,3	**133,7**		**Årets totalindkomst**	**190,2**	**122,8**

			Resultatdisponering
102,3	**-1,3**		Overført til næste år
0,0	**135,0**		Foreslået udbytte
102,3	**133,7**		**Årets totalindkomst**

BALANCE PR. 31. DECEMBER

MODERSELSKAB				KONCERN	
2011	2012	Note	Mio.kr.	2012	2011
			Langfristede aktiver		
			Immaterielle aktiver		
0,0	**0,0**	13	Andele i filmproduktioner	**0,0**	0,3
0,1	**0,0**	13	Øvrige immaterielle rettigheder	**0,0**	0,1
0,1	**0,0**		**Immaterielle aktiver i alt**	**0,0**	**0,4**
			Materielle aktiver		
220,7	**217,0**	14	Grunde og bygninger	**217,0**	220,7
135,6	**178,4**	14	Tv-teknisk udstyr	**178,4**	135,6
31,3	**27,5**	14	Inventar og driftsmateriel	**27,5**	31,3
35,2	**18,2**	14	Materielle aktiver under udførelse	**18,2**	35,2
422,8	**441,1**		**Materielle aktiver i alt**	**441,1**	**422,8**
			Andre langfristede aktiver		
252,2	**249,3**	15	Kapitalandele i tilknyttede virksomheder	**0,0**	0,0
0,5	**4,3**	15	Kapitalandele i associerede virksomheder	**3,6**	0,5
75,0	**0,0**	15	Kapitalandele i joint ventures	**43,0**	84,0
1,0	**1,0**	15	Andre kapitalandele	**1,0**	1,0
11,7	**12,0**		Andre tilgodehavender	**12,0**	11,7
1,1	**0,0**	18	Udskudt skatteaktiv	**0,0**	0,0
341,5	**266,6**		**Andre langfristede aktiver i alt**	**59,6**	**97,2**
764,4	**707,7**		**Langfristede aktiver i alt**	**500,7**	**520,4**
			Kortfristede aktiver		
			Programlager		
237,9	**345,8**		Forudbetalinger programmer	**388,0**	293,1
121,3	**96,9**		Programmer, udsendelsesklare	**138,2**	141,0
359,2	**442,7**		**Programlager i alt**	**526,2**	**434,1**
			Tilgodehavender		
178,3	**192,5**	16	Tilgodehavender fra salg og tjenesteydelser	**393,2**	382,5
10,8	**0,0**		Tilgodehavender fra joint ventures	**0,0**	10,8
35,1	**7,6**		Andre tilgodehavender	**7,8**	35,1
0,0	**41,3**	17	Tilgodehavende selskabsskat	**41,3**	0,0
67,5	**0,5**	17	Tilgodehavende selskabsskat, sambeskatning	**0,0**	0,0
291,7	**241,9**		**Tilgodehavender i alt**	**442,3**	**428,4**
15,7	**13,8**		Periodeafgrænsningsposter	**14,0**	15,7
101,3	**101,9**	25	Letomsættelige værdipapirer	**101,9**	101,3
231,6	**296,1**	25	Likvide beholdninger	**304,9**	250,6
999,5	**1.096,4**		**Kortfristede aktiver i alt**	**1.389,3**	**1.230,1**
1.763,9	**1.804,1**		**Aktiver i alt**	**1.890,0**	**1.750,5**

BALANCE PR. 31. DECEMBER

MODERSELSKAB				KONCERN	
2011	2012	Note	Mio.kr.	2012	2011
			Egenkapital		
210,0	**210,0**		Aktiekapital	**210,0**	210,0
-7,7	**-11,1**		Reserve for sikringstransaktioner	**-11,1**	-7,7
825,8	**827,9**		Overført resultat	**930,6**	872,0
0,0	**135,0**		Foreslået udbytte	**135,0**	0,0
1.028,1	**1.161,8**		**Egenkapital i alt**	**1.264,5**	**1.074,3**
			Forpligtelser		
			Langfristede forpligtelser		
0,0	**34,8**	18	Udskudt skat	**51,4**	5,3
80,5	**79,3**	19	Prioritetsgæld	**79,3**	80,5
15,3	**5,9**	20	Hensatte forpligtelser	**5,9**	15,3
0,0	**0,0**	19	Gæld, associerede virksomheder, programtilladelse	**0,0**	22,2
95,8	**120,0**		**Langfristede forpligtelser i alt**	**136,6**	**123,3**
			Kortfristede forpligtelser		
3,5	**3,6**	19	Kortfristet andel af langfristet gæld	**25,7**	24,8
335,0	**245,6**		Leverandører af varer og tjenesteydelser	**265,8**	343,5
139,0	**94,0**		Gæld til tilknyttede virksomheder	**0,0**	0,0
0,0	**0,3**		Gæld til joint ventures	**0,3**	0,0
1,5	**0,0**		Skyldig selskabsskat	**0,0**	1,5
20,9	**9,0**	20	Hensatte forpligtelser	**9,0**	20,9
18,5	**11,2**		Forudbetalte indtægter	**14,7**	25,5
121,6	**158,6**		Anden gæld	**173,4**	136,7
640,0	**522,3**		**Kortfristede forpligtelser i alt**	**488,9**	**552,9**
735,8	**642,3**		**Forpligtelser i alt**	**625,5**	**676,2**
1.763,9	**1.804,1**		**Passiver i alt**	**1.890,0**	**1.750,5**

EGENKAPITALOPGØRELSE

KONCERN Mio.kr.	Aktie-kapital	Reserve for sikrings-transak-tioner	Overført resultat	Foreslået udbytte	I alt
Egenkapital pr. 1.1.2011	**210,0**	**-3,1**	**744,6**	**0,0**	**951,5**
Årets resultat	-	-	127,4	0,0	127,4
Anden totalindkomst	-	-6,1	-	-	-6,1
Skat af anden totalindkomst	-	1,5	-	-	1,5
Totalindkomst i alt	**0,0**	**-4,6**	**127,4**	**0,0**	**122,8**
Egenkapital 31.12.2011	**210,0**	**-7,7**	**872,0**	**0,0**	**1.074,3**
Årets resultat	-	-	58,6	135,0	193,6
Anden totalindkomst	-	-4,5	-	-	-4,5
Skat af anden totalindkomst	-	1,1	-	-	1,1
Totalindkomst i alt	**0,0**	**-3,4**	**58,6**	**135,0**	**190,2**
Egenkapital pr. 31.12.2012	**210,0**	**-11,1**	**930,6**	**135,0**	**1.264,5**

MODERSELSKAB Mio.kr.	Aktie-kapital	Reserve for sikrings-transak-tioner	Overført resultat	Foreslået udbytte	I alt
Egenkapital pr. 1.1.2011	**210,0**	**-3,1**	**718,9**	**0,0**	**925,8**
Årets resultat	-	-	106,9	0,0	106,9
Anden totalindkomst	-	-6,1	-	-	-6,1
Skat af anden totalindkomst	-	1,5	-	-	1,5
Totalindkomst i alt	**0,0**	**-4,6**	**106,9**	**0,0**	**102,3**
Egenkapital 31.12.2011	**210,0**	**-7,7**	**825,8**	**0,0**	**1.028,1**
Årets resultat	-	-	2,1	135,0	137,1
Anden totalindkomst	-	-4,5	-	-	-4,5
Skat af anden totalindkomst	-	1,1	-	-	1,1
Totalindkomst i alt	**0,0**	**-3,4**	**2,1**	**135,0**	**133,7**
Egenkapital pr. 31.12.2012	**210,0**	**-11,1**	**827,9**	**135,0**	**1.161,8**

Aktiekapitalen består af 1.000 kr.'s aktier samt multipla heraf. Den danske stat v/Kulturministeriet ejer 100 % af aktiekapitalen.
Der foreslås udlodning af udbytte på 135 mio.kr. på generalforsamlingen i april 2013.
Udbytte pr. aktie udgør 642,86 kr.

PENGESTRØMSOPGØRELSE

MODERSELSKAB 2011 Tilpasset	MODERSELSKAB 2012	Note	Mio.kr.	KONCERN 2012	KONCERN 2011 Tilpasset
			Pengestrømme fra driftsaktivitet		
15,7	**68,6**		Resultat af fortsættende aktiviteter før skat	**175,3**	104,7
-92,9	**-90,0**	21	Reguleringer	**114,9**	100,4
84,0	**-129,3**	22	Ændring i driftskapital	**-129,9**	62,1
6,8	**-150,7**		**Pengestrømme fra drift før finansielle poster**	**160,3**	**267,2**
204,9	**212,9**		Finansielle indbetalinger	**2,7**	4,9
-10,0	**-11,9**		Finansielle udbetalinger	**-10,4**	-9,6
201,7	**50,3**		**Pengestrømme fra drift før skat**	**152,6**	**262,5**
-6,7	**95,9**		Betalt skat	**-40,2**	-72,4
195,0	**146,2**		**Pengestrømme fra driftsaktivitet**	**112,4**	**190,1**
			Pengestrømme fra investeringsaktivitet		
-0,2	**0,0**		Køb af immaterielle aktiver	**0,0**	-0,2
0,3	**0,0**		Salg af immaterielle aktiver	**0,0**	0,0
-103,9	**-130,6**		Køb af materielle aktiver	**-130,6**	-103,9
0,2	**1,4**		Salg af materielle aktiver	**1,4**	0,2
-0,2	**-0,3**		Ændring i andre langfristede tilgodehavender	**-0,3**	-0,2
-4,0	**0,0**		Kapitalindskud i tilknyttede virksomheder	**0,0**	0,0
-1,4	**-2,0**		Kapitalindskud i associerede virksomheder	**-2,0**	-1,4
-20,7	**-45,0**		Lån til tilknyttede virksomheder	**0,0**	0,0
0,0	**0,0**		Udbytte fra kapitalandele	**0,0**	10,0
-129,9	**-176,5**		**Pengestrømme fra investeringsaktivitet**	**-131,5**	**-95,5**
			Pengestrømme fra finansieringsaktivitet		
0,0	**0,0**		Afdrag på langfristede gældsforpligtelser	**-21,4**	-20,5
-3,4	**-3,6**		Afdrag på kreditinstitutter	**-3,6**	-3,4
-3,4	**-3,6**		**Pengestrømme fra finansieringsaktivitet**	**-25,0**	**-23,9**
53,2	**99,0**	**12**	**Pengestrømme fra ophørte aktiviteter**	**99,0**	**53,2**
114,9	**65,1**		**Ændring i likvide beholdninger**	**54,9**	**123,9**
218,0	**332,9**		Likvide beholdninger pr. 1.1.	**351,9**	228,0
332,9	**398,0**		**Likvide beholdninger pr. 31.12.**	**406,8**	**351,9**
231,6	**296,1**		Likviditet	**304,9**	250,6
101,3	**101,9**		Letomsættelige værdipapirer	**101,9**	101,3
332,9	**398,0**		**Likvide beholdninger pr. 31.12.**	**406,8**	**351,9**

NOTER

1. Generelt om regnskabspraksis
2. Regnskabsmæssige skøn og vurderinger
3. Øvrig omsætning
4. Programomkostninger
5. Honorar til generalforsamlingsvalgt revisor
6. Personaleomkostninger
7. Engangsomkostninger
8. Afskrivninger
9. Finansielle indtægter
10. Finansielle omkostninger
11. Skat af årets resultat
12. Resultat af ophørte aktiviteter
13. Immaterielle aktiver
14. Materielle aktiver
15. Andre langfristede aktiver
16. Tilgodehavender fra salg og tjenesteydelser
17. Tilgodehavende selskabsskat
18. Udskudt skatteaktiv
19. Kort- og langfristede forpligtelser
20. Hensatte forpligtelser
21. Reguleringer
22. Ændring i driftskapital
23. Eventualforpligtelser
24. Nærtstående parter
25. Risici, kapitalberedskab og likviditet
26. Anvendt regnskabspraksis
27. Ny regnskabsregulering

NOTE 1: GENERELT OM REGNSKABSPRAKSIS

TV 2|DANMARK A/S er et statsligt aktieselskab. Årsrapporten for 2012 aflægges i overensstemmelse med International Financial Reporting Standards (IFRS) som godkendt af EU og yderligere oplysningskrav i IFRS-bekendtgørelsen udstedt i henhold til årsregnskabsloven. Årsrapporten aflægges i DKK, som også er koncernens funktionelle valuta.

I forhold til tidligere år er der foretaget en reklassificering af netomsætning. Salg af bannerreklamer og tekst-tv mv. indgår i reklameomsætningen, mens brugerbetalinger indgår i abonnementsomsætningen (jf. note 25). Sammenligningstal er tilpassede som følge af reklassificeringen.

Der er endvidere ændret i sammenligningstallene som følge af salget af TV 2 SPORT A/S, hvor det er relevant.

Der er ikke ændret eller implementeret nye og ændrede regnskabsstandarder og fortolkningsbidrag i årsrapporten for 2012, da de ikke har indvirkning på regnskabsaflæggelsen for 2012 for TV 2IDanmark A/S.

NOTE 2: REGNSKABSMÆSSIGE SKØN OG VURDERINGER

Ved anvendelse af koncernens regnskabspraksis, der er beskrevet i note 1 og note 26, foretager ledelsen vurderinger og skøn samt opstiller forudsætninger for den regnskabsmæssige værdi af aktiver og forpligtelser, som ikke umiddelbart kan udledes fra andre kilder. De faktiske udfald kan afvige fra disse skøn.

Ledelsen har foretaget følgende regnskabsmæssige vurderinger, som har væsentlig indvirkning på de i årsregnskabet indregnede beløb:

LEJEAFTALE PÅ KONTORBYGNING

TV 2|DANMARK A/S har indgået en lejeaftale på en kontorbygning i København. Med udgangspunkt i IFRIC 4 og SIC-27 har ledelsen vurderet, at der er tale om operationel leasing.

RETSSAGER

For status på de igangværende retssager, herunder vurdering af risici og regnskabsmæssige overvejelser, henvises til ledelsesberetningen side 22 samt note 23 Eventualforpligtelser. Ledelsen har sammen med juridiske rådgivere vurderet, at det på nuværende tidspunkt ikke er muligt at opgøre et pålideligt beløb for eventuelle tab, hvorfor der ikke er hensat hertil.

NEDSKRIVNINGER PÅ PROGRAMLAGER

Der sker løbende vurdering af programmerne for at identificere eventuelle nedskrivningsbehov.

Herudover vurderes det, hvorvidt lagerførte programmer er egnet til udsendelse; hvis det ikke er tilfældet, vil der ske nedskrivning.

I forbindelse med produktion af dansk fiktion aktiveres den del af investeringen, som forventes indtjent ved programsalg samt udnyttelse af sekundære rettigheder som salg af DVD, CD, merchandise mv. Der foretages en løbende vurdering af indtjeningspotentialet, og eventuel nedskrivning sker som følge heraf.

I henhold til public service-tilladelsen skal TV 2 bidrage til at styrke dansk filmproduktion. Den samlede forpligtelse udgør 60 mio.kr. i 2012, heraf skal 42,4 mio.kr. anvendes til visningskøb af spillefilm, 10,6 mio.kr. til visningskøb af dokumentarfilm samt 7 mio.kr. til talentudviklingsordningen. TV 2 nedskriver visningskøbene til spillefilm og dokumentarfilm til markedspris, da forpligtelsen resulterer i kostpriser, som er væsentligt højere end markedsprisen.

HENSÆTTELSE TIL PROGRAMFORPLIGTELSE

I årsregnskabet for 2010 blev der hensat 36,6 mio.kr. til forpligtelser til indkøb af udenlandske tv-serier og talkshows, som indgår i tidligere indgåede aftaler om større programpakker fra amerikanske producenter. Den hensatte forpligtelse vurderes løbende og dækker nutidsværdien af den del af indkøbsforpligtelsen, som vurderes ikke at blive vist på TV 2s programflade. Pr. 31. december 2012 udgør den regnskabsmæssige værdi af hensættelsen til programforpligtelser 13,9 mio.kr. (2011: 25,2 mio.kr.)

NEDSKRIVNING AF IMMATERIELLE OG MATERIELLE AKTIVER

For øvrige immaterielle og materielle aktiver skal den regnskabsmæssige værdi testes for eventuel værdiforringelse, hvis der er indikationer på værdiforringelse.

Der har ikke været indikatorer på værdiforringelse i bredere forstand, og der er derfor ikke fundet behov for at foretage deciderede værdiforringelsestests i 2012 og 2011 af immaterielle og materielle aktiver.



NOTER: TOTALINDKOMSTOPGØRELSE

MODERSELSKAB 2011	MODERSELSKAB 2012	Note	Mio.kr.	KONCERN 2012	KONCERN 2011
		3	**Øvrig omsætning**		
370,1	**366,5**		Salg af ydelser til tilknyttede virksomheder	**0,0**	0,0
15,6	**9,2**		Salg af rettigheder	**19,9**	24,2
22,5	**23,3**		Salg af produktioner mv.	**23,3**	22,5
5,6	**4,1**		Salg af merchandise og salgslicenser (royalty)	**4,1**	5,6
88,8	**105,0**		Salg af administrative ydelser til tilknyttede virksomheder	**0,0**	0,0
22,7	**19,8**		Øvrige indtægter	**22,2**	25,9
525,3	**527,9**		**I alt**	**69,5**	**78,2**
		4	**Programomkostninger**		
1.110,1	**1.161,5**		Programomkostninger	**1.158,0**	1.101,3
-11,8	**-19,9**		Public service-indtægter, modregnet i entrepriseproduktioner	**-22,3**	-14,5
43,5	**55,0**		Årets nedskrivning af programlager til nettorealisationsværdi (filmstøtte mv.)	**55,0**	47,1
1.141,8	**1.196,6**		**I alt**	**1.190,7**	**1.133,9**
		5	**Honorar til generalforsamlingsvalgt revisor**		
0,9	**0,8**		Revision, Deloitte	**1,1**	1,1
0,1	**0,1**		Skatterådgivning, Deloitte	**0,1**	0,1
0,4	**0,4**		Andre ydelser, Deloitte	**0,4**	0,4
1,4	**1,3**		**I alt**	**1,6**	**1,6**



MODERSELSKAB 2011	MODERSELSKAB 2012	Note	Mio.kr.	KONCERN 2012	KONCERN 2011
		6	**Personaleomkostninger**		
529,9	**557,4**		Gager og lønninger	**566,6**	537,8
9,9	**8,7**		Vederlag til freelancere mv.	**12,4**	11,9
39,0	**41,1**		Bidragsbaserede pensionsordninger	**41,8**	39,6
8,2	**8,5**		Andre omkostninger til social sikring mm.	**8,7**	8,3
33,6	**34,5**		Øvrige personaleomkostninger	**34,9**	34,5
620,6	**650,2**		**I alt**	**664,4**	**632,1**
978	**1.012**		Gennemsnitligt antal ansatte	**1.027**	995
			Vederlag til moderselskabets bestyrelse:		
0,4	**0,4**		Lars Liebst, formand	**0,4**	0,4
0,0	**0,2**		Merete Lundbye Møller	**0,2**	0,0
0,1	**0,1**		Jørgen Badstue	**0,1**	0,1
0,1	**0,1**		Niels Brinch	**0,1**	0,1
0,1	**0,1**		Per Christiansen	**0,1**	0,1
0,0	**0,1**		Bjørn Erichsen	**0,1**	0,0
0,0	**0,1**		Louise Gade	**0,1**	0,0
0,0	**0,1**		Annette K. Olesen	**0,1**	0,0
0,1	**0,1**		Palle Smed	**0,1**	0,1
0,2	**0,1**		Tine Roed	**0,1**	0,2
0,1	**0,0**		Bodil Nyboe Andersen	**0,0**	0,1
0,1	**0,0**		Flemming Østergaard	**0,0**	0,1
0,1	**0,0**		Steffen Kjærulff-Schmidt	**0,0**	0,1
1,3	**1,4**		**I alt**	**1,4**	**1,3**
			Vederlag til moderselskabets direktion:		
			Merete Eldrup, administrerende direktør:		
3,8	**4,0**		Grundløn inkl. fri bil mv.	**4,0**	3,8
0,0	**0,7**		Kontraktbestemt bonus	**0,7**	0,0
0,4	**0,4**		Pensionsbidrag	**0,4**	0,4
4,2	**5,1**		**I alt**	**5,1**	**4,2**
			Peter Normann, finansdirektør:		
2,7	**2,9**		Grundløn inkl. fri bil mv.	**2,9**	2,7
0,0	**0,5**		Kontraktbestemt bonus	**0,5**	0,0
0,3	**0,3**		Pensionsbidrag	**0,3**	0,3
3,0	**3,7**		**I alt**	**3,7**	**3,0**
7,2	**8,8**		**Vederlag til moderselskabets direktion i alt**	**8,8**	**7,2**

Ved opsigelse fra selskabets side har den administrerende direktør en fratrædelsesordning svarende til 24 måneders løn og pension og finansdirektøren svarende til 12 måneder.
Direktionen kan på basis af en kontraktbestemt bonusaftale opnå en bonus på op til 20 % af grundlønnen.
Bonuskriterier fastlægges ved årets start.

MODERSELSKAB 2011	MODERSELSKAB 2012	Note	Mio.kr.	KONCERN 2012	KONCERN 2011
		7	**Engangsomkostninger**		
20,0	**0,0**		Distribution	**0,0**	20,0
32,9	**47,4**		Markedsføring	**47,4**	32,9
8,5	**0,3**		Konsulenter mv.	**0,3**	8,5
61,4	**47,7**		**I alt**	**47,7**	**61,4**

Engangsomkostninger er omkostninger i forbindelse med konverteringen af TV 2s hovedkanal til betalingskanal.

		8	**Afskrivninger**		
4,8	**0,0**		Afskrivninger, andele i filmproduktioner	**0,3**	4,8
0,8	**0,1**		Afskrivninger øvrige immaterielle rettigheder	**0,1**	0,8
94,9	**110,8**		Afskrivninger, materielle aktiver	**110,8**	94,9
100,5	**110,9**		**I alt**	**111,2**	**100,5**

		9	**Finansielle indtægter**		
3,3	**2,1**		Renteindtægter, likvider mv.	**2,1**	3,6
0,3	**0,2**		Renteindtægter fra tilknyttede virksomheder	**-**	-
200,0	**210,0**		Udbytte fra tilknyttede virksomheder	**-**	-
203,6	**212,3**		**Renteindtægter fra finansielle aktiver, der ikke dagsværdireguleres**	**2,1**	**3,6**
1,3	**0,6**		Dagsværdiregulering af værdipapirer	**0,6**	1,3
204,9	**212,9**		**I alt**	**2,7**	**4,9**

		10	**Finansielle omkostninger**		
6,0	**7,3**		Renteomkostninger, kreditinstitutter mv.	**9,4**	9,5
3,9	**3,6**		Renteomkostninger, tilknyttede virksomheder	**-**	-
0,1	**1,0**		Valutakurstab	**1,0**	0,1
1,4	**0,0**		Nedskrivning af andre kapitalandele	**0,0**	1,4
11,4	**11,9**		**I alt**	**10,4**	**11,0**

MODERSELSKAB 2011 Tilpasset	MODERSELSKAB 2012	Note	Mio.kr.	KONCERN 2012	KONCERN 2011 Tilpasset
		11	**Skat af årets resultat**		
20,6	**-57,5**		Aktuel skat	**11,6**	88,0
1,0	**-13,1**		Regulering af aktuel skat tidligere år	**-13,1**	1,0
-63,6	**35,9**		Forskydning i udskudt skat	**46,1**	-59,0
-42,0	**-34,7**		**Skatteomkostning / (skatteindtægt) i alt**	**44,6**	**30,0**
-42,0	**-34,7**		**Heraf skat af resultat af fortsættende aktiviteter**	**44,6**	**30,0**
			Skat af året resultat kan forklares således:		
3,9	**17,2**		Beregnet 25 % skat af fortsættende aktiviteter	**43,8**	26,2
12,3	**8,5**		Beregnet 25 % skat af resultat af ophørte aktiviteter	**15,7**	13,2
16,2	**25,7**		**I alt**	**59,5**	**39,4**
			Skatteeffekt af:		
1,2	**2,3**		Ikke-fradragsberettigede omkostninger	**2,3**	1,2
-63,6	**-60,5**		Ikke-skattepligtige udbytter og gevinster fra kapitalandele	**-15,0**	-14,8
4,2	**-2,2**		Regulering vedrørende skat tidligere år, netto	**-2,2**	4,2
-42,0	**-34,7**		**I alt**	**44,6**	**30,0**
-65 %	**-34 %**		**Effektiv skatteprocent for året**	**19 %**	**19 %**
22 %	**25 %**		**Effektiv skatteprocent - fortsættende aktiviteter**	**25 %**	**29 %**
0 %	**0 %**		**Effektiv skatteprocent - ophørte aktiviteter**	**0 %**	**0 %**
			Skat af anden totalindkomst		
1,5	**1,1**		Dagsværdiregulering mv. af finansielle instrumenter	**1,1**	1,5
1,5	**1,1**		**Skat af anden totalindkomst i alt**	**1,1**	**1,5**

MODERSELSKAB 2011 Tilpasset	MODERSELSKAB 2012	Note	Mio.kr.	KONCERN 2012	KONCERN 2011 Tilpasset
		12	**Resultat af ophørte aktiviteter**		
			Resultat frem til salgstidspunktet:		
0,0	**0,0**		Andel af resultat i joint ventures efter skat	**8,2**	6,0
0,0	**0,0**		**Resultat efter skat af ophørte driftsaktiviteter**	**8,2**	**6,0**
			Gevinst ved salg af ophørte aktiviteter:		
49,2	**25,3**		Gevinst før skat ved salg af ophørt aktivitet	**46,2**	46,7
0,0	**8,5**		Regulering vedr. salg af ophørt aktivitet tidligere år	**8,5**	0,0
0,0	**0,0**		Skat	**0,0**	0,0
49,2	**33,8**		**Gevinst efter skat ved salg af ophørte aktiviteter**	**54,7**	**46,7**
49,2	**33,8**		**Resultat af ophørte aktiviteter**	**62,9**	**52,7**
53,2	**99,0**		Pengestrømme fra investeringsaktiviteter	**99,0**	53,2
53,2	**99,0**		**Pengestrømme fra ophørte aktiviteter i alt**	**99,0**	**53,2**

I 2012 bidrager gevinst ved salg af aktieandel i TV 2 SPORT A/S med 46,2 mio. kr. (moderselskab: 25,3 mio.kr.). I 2012 indgår endvidere regulering til gevinst fra slag af sendenettet i 2010. I 2011 bidrager salget af aktieandel i Momondo A/S med 46,7 mio.kr.

NOTER: BALANCE

NOTE 13: IMMATERIELLE AKTIVER

KONCERN 2012 Mio.kr.	Andele i film-produktioner*	Øvrige immaterielle rettigheder	I alt
Kostpris pr. 1.1.2012	287,5	2,3	289,8
Kostpris pr. 31.12.2012	287,5	2,3	289,8
Akk. af- og nedskrivninger pr. 1.1.2012	287,2	2,2	289,4
Årets afskrivninger	0,3	0,1	0,4
Akk. af- og nedskrivninger pr. 31.12.2012	287,5	2,3	289,8
Regnskabsmæssig værdi pr. 31.12.2012	**0,0**	**0,0**	**0,0**

MODERSELSKAB 2012 Mio.kr.	Andele i film-produktioner*	Øvrige immaterielle rettigheder	I alt
Kostpris pr. 1.1.2012	0,0	2,3	2,3
Kostpris pr. 31.12.2012	0,0	2,3	2,3
Akk. af- og nedskrivninger pr. 1.1.2012	0,0	2,2	2,2
Årets afskrivninger	0,0	0,1	0,1
Akk. af- og nedskrivninger pr. 31.12.2012	0,0	2,3	2,3
Regnskabsmæssig værdi pr. 31.12.2012	**0,0**	**0,0**	**0,0**

*I henhold til "Mediepolitiske aftale for 2011-2014" er al filmstøtte visningskøb, og TV 2|Danmark A/S er derfor ikke længere forpligtet til at erhverve andele i danske film.

NOTE 13: IMMATERIELLE AKTIVER – FORTSAT

KONCERN 2011 Mio.kr.	Andele i filmproduktioner	Øvrige immaterielle rettigheder	I alt
Kostpris pr. 1.1.2011	287,3	2,3	289,6
Årets tilgang	0,2	0,0	0,2
Kostpris pr. 31.12.2011	287,5	2,3	289,8
Akk. af- og nedskrivninger pr. 1.1.2011	282,4	1,4	283,8
Årets afskrivninger	4,8	0,8	5,6
Akk. af- og nedskrivninger pr. 31.12.2011	287,2	2,2	289,4
Regnskabsmæssig værdi pr. 31.12.2011	**0,3**	**0,1**	**0,4**

MODERSELSKAB 2011 Mio.kr.	Andele i filmproduktioner	Øvrige immaterielle rettigheder	I alt
Kostpris pr. 1.1.2011	287,3	2,3	289,6
Årets tilgang	0,2	0,0	0,2
Afgang til tilknyttet virksomhed	-287,5	0,0	-287,5
Kostpris pr. 31.12.2011	0,0	2,3	2,3
Akk. af- og nedskrivninger pr. 1.1.2011	282,4	1,4	283,8
Årets afskrivninger	4,8	0,8	5,6
Afskrivninger vedr. afgang til tilknyttet virksomhed	-287,2	0,0	-287,2
Akk. af- og nedskrivninger pr. 31.12.2011	0,0	2,2	2,2
Regnskabsmæssig værdi pr. 31.12.2011	**0,0**	**0,1**	**0,1**



NOTE 14: MATERIELLE AKTIVER

KONCERN 2012 Mio.kr.	Grunde og bygninger*	Tv-teknisk udstyr	Inventar og driftsmateriel	Materielle aktiver under udførelse	I alt
Kostpris pr. 1.1.2012	390,0	586,1	143,9	35,2	1.155,2
Årets tilgang	6,1	93,3	13,7	17,5	130,6
Årets afgang	0,0	-92,7	-9,2	-0,2	-102,1
Overførsel til/fra andre poster	2,1	30,9	1,3	-34,3	0,0
Kostpris pr. 31.12.2012	398,2	617,6	149,7	18,2	1.183,7
Akk. af- og nedskrivninger pr. 1.1.2012	169,3	450,5	112,6	0,0	732,4
Årets afskrivninger	11,9	80,2	18,7	0,0	110,8
Årets afgang	0,0	-91,5	-9,1	0,0	-100,6
Akk. af- og nedskrivninger pr. 31.12.2012	181,2	439,2	122,2	0,0	742,6
Regnskabsmæssig værdi pr. 31.12.2012	**217,0**	**178,4**	**27,5**	**18,2**	**441,1**

MODERSELSKAB 2012 Mio.kr.	Grunde og bygninger*	Tv-teknisk udstyr	Inventar og driftsmateriel	Materielle aktiver under udførelse	I alt
Kostpris pr. 1.1.2012	390,0	586,1	143,9	35,2	1.155,2
Årets tilgang	6,1	93,3	13,7	17,5	130,6
Årets afgang	0,0	-92,7	-9,2	-0,2	-102,1
Overførsel til/fra andre poster	2,1	30,9	1,3	-34,3	0,0
Kostpris pr. 31.12.2012	398,2	617,6	149,7	18,2	1.183,7
Akk. af- og nedskrivninger pr. 1.1.2012	169,3	450,5	112,6	0,0	732,4
Årets afskrivninger	11,9	80,2	18,7	0,0	110,8
Årets afgang	0,0	-91,5	-9,1	0,0	-100,6
Akk. af- og nedskrivninger pr. 31.12.2012	181,2	439,2	122,2	0,0	742,6
Regnskabsmæssig værdi pr. 31.12.2012	**217,0**	**178,4**	**27,5**	**18,2**	**441,1**

*Der er stillet pant i ejendommen Rugaardsvej 25, Odense, som indgår med en regnskabsmæssig værdi på 170,7 mio.kr. (2011: 166,4 mio.kr.)

NOTE 14: MATERIELLE AKTIVER – FORTSAT

KONCERN 2011 Mio.kr.	Grunde og bygninger	Tv-teknisk udstyr	Inventar og driftsmateriel	Materielle aktiver under udførelse	I alt
Kostpris pr. 1.1.2011	387,0	546,2	128,3	1,5	1.063,0
Årets tilgang	3,0	46,6	19,7	34,6	103,9
Årets afgang	0,0	-7,2	-4,5	0,0	-11,7
Overførsel til/fra andre poster	0,0	0,5	0,4	-0,9	0,0
Kostpris pr. 31.12.2011	390,0	586,1	143,9	35,2	1.155,2
Akk. af- og nedskrivninger pr. 1.1.2011	158,3	388,7	101,9	0,0	648,9
Årets afskrivninger	11,0	68,8	15,1	0,0	94,9
Årets afgang	0,0	-7,0	-4,4	0,0	-11,4
Akk. af- og nedskrivninger pr. 31.12.2011	169,3	450,5	112,6	0,0	732,4
Regnskabsmæssig værdi pr. 31.12.2011	**220,7**	**135,6**	**31,3**	**35,2**	**422,8**

MODERSELSKAB 2011 Mio.kr.	Grunde og bygninger	Tv-teknisk udstyr	Inventar og driftsmateriel	Materielle aktiver under udførelse	I alt
Kostpris pr. 1.1.2011	387,0	546,2	128,3	1,5	1.063,0
Årets tilgang	3,0	46,6	19,7	34,6	103,9
Årets afgang	0,0	-7,2	-4,5	0,0	-11,7
Overførsel til/fra andre poster	0,0	0,5	0,4	-0,9	0,0
Kostpris pr. 31.12.2011	390,0	586,1	143,9	35,2	1.155,2
Akk. af- og nedskrivninger pr. 1.1.2011	158,3	388,7	101,9	0,0	648,9
Årets afskrivninger	11,0	68,8	15,1	0,0	94,9
Årets afgang	0,0	-7,0	-4,4	0,0	-11,4
Akk. af- og nedskrivninger pr. 31.12.2011	169,3	450,5	112,6	0,0	732,4
Regnskabsmæssig værdi pr. 31.12.2011	**220,7**	**135,6**	**31,3**	**35,2**	**422,8**

NOTE 15: ANDRE LANGFRISTEDE AKTIVER

KONCERN 2012 Mio.kr.	Associerede virksomheder	Joint ventures	Andre kapitalandele	I alt
Kostpris pr. 1.1.2012	36,0	105,4	2,4	143,8
Årets tilgang	3,8	0,0	0,0	3,8
Årets afgang	0,0	-75,0	0,0	-75,0
Kostpris pr. 31.12.2012	39,8	30,4	2,4	72,6
Værdireguleringer pr. 1.1.2012	-35,5	-21,4	-1,4	-58,3
Årets resultatandele	-0,7	4,8	0,0	4,1
Årets afgang	0,0	29,2	0,0	29,2
Værdireguleringer pr. 31.12.2012	-36,2	12,6	-1,4	-25,0
Regnskabsmæssig værdi pr. 31.12.2012	**3,6**	**43,0**	**1,0**	**47,6**

MODERSELSKAB 2012 Mio.kr.	Tilknyttede virksomheder	Associerede virksomheder	Joint ventures	Andre kapitalandele	I alt
Kostpris pr. 1.1.2012	506,7	35,5	75,0	2,4	619,6
Årets tilgang	0,0	3,8	0,0	0,0	3,8
Årets afgang	-2,9	0,0	-75,0	0,0	-77,9
Kostpris pr. 31.12.2012	503,8	39,3	0,0	2,4	545,5
Værdireguleringer pr. 1.1.2012	-254,5	-35,0	0,0	-1,4	-290,9
Værdireguleringer pr. 31.12.2012	-254,5	-35,0	0,0	-1,4	-290,9
Regnskabsmæssig værdi pr. 31.12.2012	**249,3**	**4,3**	**0,0**	**1,0**	**254,6**

NOTE 15: ANDRE LANGFRISTEDE AKTIVER - FORTSAT

KONCERN 2011 Mio.kr.	Associerede virksomheder	Joint ventures	Andre kapitalandele	I alt
Kostpris pr. 1.1.2011	36,0	105,4	1,0	142,4
Årets tilgang	0,0	0,0	1,4	1,4
Kostpris pr. 31.12.2011	36,0	105,4	2,4	143,8
Værdireguleringer pr. 1.1.2011	-35,5	-23,7	0,0	-59,2
Årets udbytte	0,0	-10,0	0,0	-10,0
Årets resultatandele	0,0	12,3	0,0	12,3
Årets nedskrivninger	0,0	0,0	-1,4	-1,4
Værdireguleringer pr. 31.12.2011	-35,5	-21,4	-1,4	-58,3
Regnskabsmæssig værdi pr. 31.12.2011	**0,5**	**84,0**	**1,0**	**85,5**

MODERSELSKAB 2011 Mio.kr.	Tilknyttede virksomheder	Associerede virksomheder	Joint ventures	Andre kapitalandele	I alt
Kostpris pr. 1.1.2011	501,7	35,5	75,0	1,0	613,2
Årets tilgang	5,0	0,0	0,0	1,4	6,4
Kostpris pr. 31.12.2011	506,7	35,5	75,0	2,4	619,6
Værdireguleringer pr. 1.1.2011	-254,5	-35,0	0,0	0,0	-289,5
Årets nedskrivninger	0,0	0,0	0,0	-1,4	-1,4
Værdireguleringer pr. 31.12.2011	-254,5	-35,0	0,0	-1,4	-290,9
Regnskabsmæssig værdi pr. 31.12.2011	**252,2**	**0,5**	**75,0**	**1,0**	**328,7**



NOTE 15: ANDRE LANGFRISTEDE AKTIVER - FORTSAT

KAPITALANDELE 2012 Mio.kr.	Ejerandel	Omsæt-ning	Resultat efter skat	Aktiver	Forplig-telser
Tilknyttede virksomheder					
TV 2 BIB A/S, Odense	100 %	10,3	3,5	10,2	2,6
TV 2 DTT A/S, Odense	100 %	0,0	3,7	49,8	2,1
TV 2 NETWORKS A/S, Odense	100 %	534,3	165,0	260,7	29,9
TV 2 NEWS A/S, Odense	100 %	272,6	66,7	99,6	16,8
TV 2 RADIO A/S, Odense	100 %	0,0	-1,1	26,1	22,2
Joint ventures					
I/S DIGI-TV, Høje Taastrup	33,3 %	57,8	14,4	162,9	34,0

TV 2 DTT A/S ejer sammen med DR interessentskabet I/S DIGI-TV, hvorved der er solidarisk hæftelse for interessentskabets forpligtelser.

Associerede virksomheder					
Downtown DK ApS, København */***	35,0 %	12,5	-2,5	22,1	14,4
Take Offer Holding ApS, København */***	24,5 %	0,1	0,1	0,2	0,0
BilZonen A/S, København *	34,0 %	7,9	1,0	5,7	2,5
FilmFyn A/S, Faaborg **	33,3 %	7,5	-1,0	22,3	4,9
Vi med Hund A/S, København */**	30,0 %	0,4	0,2	2,5	1,4

*Under omsætning er angivet selskabets bruttoresultat.

**Selskabets tal er årsrapport 2011.

*** Regnskabsår slutter 30. september. For sidste kvartal er tal fra perioderegnskaber anvendt.

TV 2 har i april 2012 tegnet anparter i Downtown DK ApS, svarende til 35 % af anpartskapitalen, fra hvilket tidpunkt Downtown ApS indregnes som en associeret virksomhed. Prisen var 2 mio.kr. kontant plus konvertering af 0,8 mio.kr. i optjent reklame-omsætning. TV 2 har to medlemmer i bestyrelsen.

TV 2 har i august 2012 tegnet anparter i Take Offer Holding ApS svarende til 24,5 % af anpartskapitalen, fra hvilket tidspunkt Take Offer Holding ApS indregnes som en associeret virksomhed. Den effektive ejerandel udgør 35 %, da Downtown DK ApS også ejer en andel af Take Offer Holding ApS. Prisen for anparterne udgjorde 1 mio.kr., som blev afviklet i reklametid samt optjent revenue shares for perioden februar til juli 2012. TV 2 har to medlemmer i bestyrelsen.

NOTER: BALANCE

MODERSELSKAB 2011	MODERSELSKAB 2012	Note	Mio.kr.	KONCERN 2012	KONCERN 2011
		16	**Tilgodehavender fra salg og tjenesteydelser**		
178,3	**192,5**		Tilgodehavender fra salg og tjenesteydelser	**393,2**	382,5
35,9	**7,9**		Heraf forfaldne tilgodehavender pr. 31.12.	**14,8**	49,9

De forfaldne debitorer er i det væsentlige indbetalt primo januar 2013 henholdsvis 2012. Der henvises til omtale af kreditrisici i note 25.

			Nedskrivninger, der er indeholdt i ovenstående tilgodehavender:		
0,8	**1,2**		Nedskrivninger pr. 1.1.	**1,2**	1,3
0,7	**0,3**		Nedskrivninger i året	**0,3**	0,7
0,0	**-0,7**		Realiseret i året	**-0,7**	-0,2
-0,3	**-0,6**		Tilbageførte nedskrivninger	**-0,6**	-0,6
1,2	**0,2**		**Nedskrivninger pr. 31.12.**	**0,2**	**1,2**

		17	**Tilgodehavende / (skyldig) selskabsskat**		
79,3	**66,0**		Tilgodehavende pr. 1.1.	**-1,5**	13,6
-20,6	**57,5**		Årets aktuelle skat	**-11,6**	-88,0
-1,0	**13,1**		Regulering af aktuel skat tidligere år	**13,1**	-1,0
6,7	**-95,9**		Betalt/modtaget selskabsskat i året	**40,2**	72,3
1,6	**1,1**		Skat af anden totalindkomst	**1,1**	1,6
66,0	**41,8**		**Tilgodehavende / (skyldig) selskabsskat pr. 31.12.**	**41,3**	**-1,5**
0,0	**41,3**		Tilgodehavende selskabsskat	**41,3**	0,0
67,5	**0,5**		Tilgodehavende selskabsskat, sambeskatning	**0,0**	0,0
-1,5	**0,0**		Skyldig selskabsskat	**0,0**	-1,5
66,0	**41,8**		**Tilgodehavende / (skyldig) selskabsskat pr. 31.12.**	**41,3**	**-1,5**

MODERSELSKAB 2011	MODERSELSKAB 2012	Note	Mio.kr.	KONCERN 2012	KONCERN 2011
		18	**Udskudt skatteaktiv / (skatteforpligtelse)**		
-62,5	**1,1**		Udskudt skatteaktiv / (skatteforpligtelse) pr. 1.1.	**-5,3**	-64,3
63,6	**-35,9**		Årets forskydning i udskudt skat	**-46,1**	59,0
1,1	**-34,8**		**Udskudt skatteaktiv / (skatteforpligtelse) pr. 31.12.**	**-51,4**	**-5,3**
			Som specificeres som følger på hovedposter:		
1,1	**0,2**		Immaterielle aktiver	**0,2**	1,1
14,8	**15,7**		Materielle aktiver	**15,4**	13,9
-14,8	**-50,7**		Kortfristede aktiver og forpligtelser	**-67,0**	-20,3
1,1	**-34,8**		**Udskudt skatteaktiv / (skatteforpligtelse) pr. 31.12.**	**-51,4**	**-5,3**

NOTE 19: KORT- OG LANGFRISTEDE FORPLIGTELSER

KONCERN	2012				
Forfalden fra balancedagen		**Amortiseret kostværdi**			**Nominel værdi**
Mio.kr.	**Under 1 år**	**2-5 år**	**Over 5 år**	**I alt**	**I alt**
Kreditinstitutter (realkreditinstitut)	3,6	18,7	46,3	68,6	69,6
Sikringsinstrument, renteswap	0,0	3,4	10,9	i.a.	i.a.
Gæld, associerede virksomheder, programtilladelse (se note 23)	22,1	0,0	0,0	22,1	23,0
I alt	**25,7**	**22,1**	**57,2**	**90,7**	**92,6**

KONCERN	2011				
Forfalden fra balancedagen		**Amortiseret kostværdi**			**Nominel værdi**
Mio.kr.	**Under 1 år**	**2-5 år**	**Over 5 år**	**I alt**	**I alt**
Kreditinstitutter (realkreditinstitut)	3,5	18,5	50,2	72,2	73,3
Sikringsinstrument, renteswap	0,0	2,6	9,2	i.a.	i.a.
Gæld, associerede virksomheder, programtilladelse (se note 23)	21,3	22,2	0,0	43,5	46,0
I alt	**24,8**	**43,3**	**59,4**	**115,7**	**119,3**

Den bogførte værdi svarer i al væsentlighed til dagsværdi.

MODERSELSKAB 2011	MODERSELSKAB 2012	Note	Mio.kr.	KONCERN 2012	KONCERN 2011
		20	**Hensatte forpligtelser**		
47,6	**36,2**		Hensatte forpligtelser pr. 1.1.	**36,2**	47,6
-11,4	**-12,8**		Årets forbrug	**-12,8**	-11,4
0,0	**-8,5**		Tilbageførsel af tidligere års hensat forpligtelse	**-8,5**	0,0
36,2	**14,9**		**Hensatte forpligtelser pr. 31.12.**	**14,9**	**36,2**
15,3	**5,9**		Langfristede hensatte forpligtelser	**5,9**	15,3
20,9	**9,0**		Kortfristede hensatte forpligtelser	**9,0**	20,9
36,2	**14,9**		**Hensatte forpligtelser pr. 31.12.**	**14,9**	**36,2**

Hensatte forpligtelser vedrører væsentligst hensættelse til programforpligtelser.

NOTER: PENGESTRØMSOPGØRELSE

MODERSELSKAB 2011 Tilpasset	MODERSELSKAB 2012	Note	Mio.kr.	KONCERN 2012	KONCERN 2011 Tilpasset
		21	**Reguleringer**		
0,0	**0,0**		Andel af resultat i associerede virksomheder og joint venture	**-4,1**	-6,3
100,5	**110,9**		Afskrivninger	**111,2**	100,5
0,1	**0,1**		Fortjeneste og tab ved salg af langfristede aktiver	**0,1**	0,1
-204,9	**-212,9**		Finansielle indtægter	**-2,7**	-4,9
11,4	**11,9**		Finansielle omkostninger	**10,4**	11,0
-92,9	**-90,0**		**I alt**	**114,9**	**100,4**
		22	**Ændring i driftskapital**		
8,1	**-83,5**		Ændring i programlager	**-92,1**	-1,8
-7,0	**24,0**		Ændring i tilgodehavender og periodiseringer	**27,1**	-25,2
82,9	**-69,8**		Ændring i leverandør- og anden gæld mm.	**-64,9**	89,1
84,0	**-129,3**		**I alt**	**-129,9**	**62,1**

NOTE 23: EVENTUALFORPLIGTELSER

KONTRAKTLIGE FORPLIGTELSER

TV 2|DANMARK A/S har pr. 31. december 2012 indgået aftaler om programkøb samt køb af sportsrettigheder til fremtidig levering for i alt 1.213,0 mio.kr. (2011: 1.209,5 mio.kr.) eksklusive beløb indregnet under hensatte forpligtelser.

TV 2|DANMARK A/S har sammen med Danmarks Radio, Viasat Broadcasting UK Ltd., SBS Broadcast Danmark A/S, Discovery Communications Nordic A/S, Turner Broadcasting System Denmark, Viacom International Media Networks og The Walt Disney Company Nordic indgået aftale med Gallup A/S om køb af en TV-meter-baseret undersøgelse om seeradfærd i Danmark. Kontrakten var oprindelig gældende til den 31. december 2012, men er nu forlænget til udløb den 31. december 2015. TV 2s andel af den samlede kontraktsum udgør 6,9 mio. kr.

TV 2|DANMARK A/S har indgået aftaler om køb af tv-teknisk udstyr for 3,0 mio.kr., som leveres i 2013.

LEJE- OG LEASINGFORPLIGTELSER

Den væsentligste lejekontrakt vedrører leje af ejendom i København. Lejekontrakten kan af lejer tidligst opsiges til 1. januar 2022 med 12 måneders opsigelsesvarsel. Ophører lejemålet inden 1. januar 2027, er TV 2 pligtig til at godtgøre eventuel restgæld på finansieringen af indretningsomkostninger. Restgælden udgør pr. 31. december 2012 66,3 mio.kr. (2011: 69,0 mio.kr.). TV 2 har ingen optioner på køb af ejendommen. Den aftalte leje reguleres en gang årligt med ændringen i nettoprisindekset.

MODERSELSKAB			KONCERN	
2011	**2012**	**Mio.kr.**	**2012**	**2011**
		Lejemålsforpligtelser (operationel leasing)		
22,1	**22,6**	forfalder indenfor 1 år	**22,8**	22,3
83,0	**84,8**	forfalder 2-5 år	**84,8**	83,0
144,9	**127,2**	forfalder efter 5 år	**127,2**	144,9
250,0	**234,6**	**I alt**	**234,8**	**250,2**
22,1	**22,6**	Den samlede årlige husleje udgør	**22,8**	22,3
		Leasingforpligtelser (operationel leasing):		
5,2	**5,3**	forfalder indenfor 1 år	**5,4**	5,2
8,0	**9,5**	forfalder 2-5 år	**9,5**	8,0
13,2	**14,8**	**I alt**	**14,9**	**13,2**
5,2	**5,3**	Den samlede årlige leasingydelse vedrører primært biler og udgør	**5,4**	5,2

KABELDISTRIBUTIONSFORPLIGTELSER

TV 2|DANMARK A/S modtager vederlag via The Union of Broadcasting Organization for Cable Distribution in Denmark (UBOD) for rettighederne til samtidig og uændret kabeldistribution af TV 2|DANMARK A/S' udsendelser i Danmark.

TV 2|DANMARK A/S har forpligtet sig til – til enhver tid – at refundere modtaget vederlag, såfremt dette måtte være nødvendigt for at imødekomme tredjemands berettigede krav på andel i vederlaget.

SAMBESKATNING

Moderselskabet, TV 2 Danmark A/S, er administrationsselskab i TV 2 koncernen, og er sambeskattet med dets øvrige tilknyttede virksomheder. Selskabet hæfter fra 1. juli 2012 for kildeskat på renter, royalties og udbytter samt fra 1. januar 2013 for selskabsskatter indenfor sambeskatningskredsen.

AFGIVNE GARANTIER

Danske Bank har på vegne af Radio NOVA A/S afgivet anfordringsgaranti på 23 mio.kr. til den danske stat for koncessionsafgift. Beløbet nedskrives som anført i §11 i Bekendtgørelse nr. 393 af 2. maj 2006 om Radio- og tv-nævnets udbud af den femte, landsdækkende FM-radiokanal. Garantien udløber den 31. december 2013. TV 2 Radio A/S har med TV 2|DANMARK som solidarisk medrekvirent stillet kontragaranti til Danske Bank for beløbet. Nutidsværdien af det fulde beløb er afsat i balancen med 22,2 mio.kr. pr. 31. december 2012. (2011: 43,5 mio.kr.). Se note 19.

Danske Bank har på vegne af TV 2|DANMARK A/S afgivet anfordringsgaranti på 2,9 mio. EUR i forbindelse med køb af sportsrettigheder. Garantien udløber 2. juli 2015 og nedskrives løbende med afdragene.

TV 2|DANMARK A/S ejer sammen med DR interessentskabet I/S DIGI-TV, som der hæftes solidarisk for, jf. note 15.

RETSSAGER

TV 2|DANMARK A/S er involveret i en række retssager og juridiske tvister, hvor de mest betydende gennemgås nedenfor.

Højesteret har den 18. marts 2011 afsagt dom i sagen mellem Konkurrencerådet og Viasat Broadcasting UK Ltd. (Viasat). Dommen gav Viasat medhold i, at TV 2s årsrabatter for årene 2001-2005 udgør et misbrug af TV 2s dominerende stilling i strid med konkurrencelovens § 11, stk. 1 og EF-traktatens artikel 82 (nu TEUF artikel 102). Højesterets dom tager ikke stilling til, om TV 2s konkurrenter har lidt et tab, som TV 2 skal erstatte.

TV 2 ændrede rabatsystemet med virkning fra 2. halvår 2011, således at den omtvistede årsrabat ikke længere indgår i TV 2s priser og betingelser.

SBS og Viasat har fremsat meget betydelige erstatningskrav mod TV 2 baseret på konkurrencereglerne. Sagerne blev oprindeligt anlagt i 2005 og 2006, men kravene er væsentligt forhøjede siden. Viasat har også fremsat krav om, at TV 2 skal betale "ulovlighedsrente" til staten baseret på statsstøttereglerne. SBS' og Viasats sager har været stillet i bero på Højesterets dom i konkurrencesagen og for så vidt angår Viasats sag også på Kommissionens nye afgørelse i sagen om den danske stats finansiering af TV 2 i årene 1995-2002.

Behandlingen af SBS erstatningssag blev genoptaget i 2011 efter afsigelsen af Højesterets dom, og sagen er blevet henvist til samme afdeling i Østre Landsret, som behandler Viasats erstatningskrav.

Østre Landsret besluttede i august 2012 separat at fremme den del af Viasats sag, der vedrører Viasats erstatningskrav baseret på konkurrencereglerne. Den resterende del af Viasats sag, der vedrører den danske stats finansiering af TV 2 i årene 1995-2002 (Viasats krav om ulovlighedsrente) er fortsat stillet i bero foreløbig på Retten i Luxembourgs dom i den af TV 2 anlagte sag mod Kommissionen om, hvorvidt TV 2 i årene 1995-2002 modtog statsstøtte og i givet fald med hvilket beløb, samt om støtten var anmeldelsespligtig. Rettens dom herom forventes tidligst i 2014.

Den skriftlige forberedelse af SBS' og Viasats erstatningssager er ikke afsluttet. Retssagerne vil være langvarige.

Det er ikke på nuværende tidspunkt muligt at foretage en pålidelig opgørelse af de økonomiske konsekvenser af Højesterets dom, herunder i relation til SBS og Viasats krav. Derfor indgår der ikke hensættelser hertil i årsregnskabet. TV 2 og dets juridiske rådgiver vurderer, at

domstolene ikke kan antages at lægge SBS' og Viasats teoretiske tabsopgørelser til grund, og skulle TV 2 blive pålagt erstatning, vil det være på et markant lavere niveau end SBS' og Viasats hidtidige rejste krav.

Omkostninger til juridisk bistand samt andre sagsomkostninger indregnes i takt med afholdelsen.

SAG FOR ØSTRE LANDSRET INDBRAGT AF SBS TV A/S (TIDL. TV DANMARK A/S) MOD TV 2|DANMARK A/S OG KONKURRENCEANKENÆVNET

SBS TV A/S (tidligere TV Danmark A/S) (SBS) indbragte den 31. maj 2002 Konkurrenceankenævnets kendelse af 8. april 2002 vedrørende TV 2s priser og betingelser 2000 for Østre Landsret.

Efter Konkurrenceankenævnets kendelse af 1. november 2006 vedrørende TV 2s priser og betingelser 2001-2005 hævede SBS sagen ved Østre Landsret. Det er mellem parterne aftalt, at TV 2s priser og betingelser 2000 skal bedømmes på samme måde som TV 2s priser og betingelser 2001-2005.

ERSTATNINGSSAG FOR ØSTRE LANDSRET INDBRAGT AF SBS TV A/S (TIDL. TV DANMARK A/S) MOD TV 2|DANMARK A/S VEDRØRENDE ÅR 2000-2011

Efter Konkurrencerådets afgørelse af 21. december 2005 vedrørende TV 2s priser og betingelser 2001-2005 har SBS TV A/S (SBS) den 30. december 2005 ved Østre Landsret anlagt sag mod TV 2 med påstand om erstatning som følge af TV 2s anvendelse af progressive årsrabatter og urimeligt lave priser i årene 2000-2008. SBS har senest den 6. februar 2012 væsentligt forhøjet påstanden til 650 mio. kr. med tillæg af procesrente. Påstanden dækker perioden 1. januar 2000 til 31. december 2011. SBS har taget forbehold om yderligere at forhøje påstanden.

TV 2 har påstået frifindelse blandt andet under henvisning til, at der ikke er et ansvarsgrundlag for TV 2, og at SBS under alle omstændigheder ikke har lidt et tab, som kan henføres til TV 2s adfærd.

ERSTATNINGSSAG FOR ØSTRE LANDSRET INDBRAGT AF VIASAT UK BROADCASTING LTD. MOD TV 2|DANMARK A/S

Viasat UK Broadcasting Ltd. (Viasat) har ved stævning af 28. februar 2006 anlagt sag ved Østre Landsret mod TV 2 og staten.

Viasat har ved processkrift af 30. december 2011 væsentligt forhøjet og ændret påstandene i sagen. Viasat har nu nedlagt påstand om

1. at TV 2 skal betale 1.636 mio. kr. til Viasat med tillæg af procesrente begrundet i overtrædelse af konkurrencelovgivningen i perioden 2000-2010, og
2. at TV 2 tilpligtes at betale 1.753 mio. kr. til staten i "ulovlighedsrenter" begrundet i uanmeldt statsstøtte i perioden 1995-2004, subsidiært at staten tilpligtes at tilbagesøge 1.753 mio. kr. fra TV 2.

Viasat har taget forbehold om at forhøje påstandene.

Viasat har endvidere nedlagt påstande over for den danske stat.

Over for Viasats erstatningskrav baseret på konkurrencereglerne har TV 2 påstået frifindelse blandt andet under henvisning til, at der ikke er et ansvarsgrundlag for TV 2, og at Viasat under alle omstændigheder ikke har lidt et tab, som kan henføres til TV 2s adfærd.

Over for Viasats påstand om ulovlighedsrente har TV 2 påstået afvisning subsidiært frifindelse.

UNDERSØGELSE AF DEN DANSKE STATS FINANSIERING AF TV 2 I ÅRENE 1995-2002

Ved beslutning af 19. maj 2004 fastslog Kommissionen, at den støtte, der er ydet til TV 2 i årene 1995-2002 i form af licensindtægter og andre foranstaltninger beskrevet i beslutningen, er forenelig med fællesmarkedet i henhold til EF-Traktatens artikel 86, stk. 2 (nu artikel 106, stk. 2, TEUF), med undtagelse af et beløb på 628,2 mio. kr.

Staten blev pålagt at tilbagesøge beløbet på 628,2 mio. kr. med tillæg af renter fra TV 2. Det samlede tilbagebetalingsbeløb med tillæg af renter blev opgjort til i alt 1.073 mio. kr. for perioden 1995-2003, idet principperne i Kommissionens beslutning også blev anvendt på kalenderåret 2003.

Kommissionen godkendte ved beslutning af 6. oktober 2004 en rekapitalisering af TV 2. Gennemførelsen af rekapitaliseringen indebar, at eventuel statsstøtte i perioden 1. januar – 31. oktober 2004 også blev tilbagebetalt.

Retten i Første Instans har i dom af 22. oktober 2008 annulleret Kommissionens beslutning af 19. maj 2004.

For en yderligere uddybning af de tidligere sager henvises til tidligere årsrapporter.

Kommissionen har den 20. april 2011 truffet fornyet afgørelse i sagen om finansieringen af TV 2 i årene 1995-2002. Kommissionen har godkendt, at den kompensation, som staten ydede TV 2 i denne periode, var nødvendig og proportionel i forhold til public serviceforpligtelserne. Kommissionen har derfor erklæret de foranstaltninger, som staten iværksatte til fordel for TV 2 i årene mellem 1995 og 2002, for forenelige med det indre marked efter artikel 106, stk. 2, TEUF.

Kommissionen har samtidig konstateret, at de foranstaltninger, som staten iværksatte til fordel for TV 2 i årene mellem 1995 og 2002, indebar ny og ikke-anmeldt og dermed ulovligt iværksat statsstøtte, jf. artikel 108, stk. 3, TEUF. Kommissionen anser navnlig licensmidler, overførsel af reklamemidler fra TV 2-Fonden i 1995-97 og andre økonomiske fordele, bl.a. skattefordele og rentefrihed på etableringslånet, som statsstøtte til TV 2.

For at sikre TV 2s mulighed for at gøre indsigelser gældende mod de dele af beslutningen, der kan skade TV 2, indgav TV 2 i december 2011 stævning mod dele af Kommissionens beslutning ved Retten i Luxembourg.

For retten har TV 2 principalt nedlagt påstand om, at Kommissionens 2011-afgørelse annulleres, for så vidt som den fastslår, at de undersøgte foranstaltninger udgjorde statsstøtte i Traktatens forstand. Denne påstand vedrører opfyldelsen af de såkaldte Altmark-betingelser. Subsidiært har TV 2 nedlagt påstand om, at Kommissionens 2011-afgørelse annulleres, for så vidt som den fastslår, at de undersøgte foranstaltninger alle udgjorde ny, og dermed anmeldelsespligtig, støtte, at de licensmidler (ca. 2 mia.kr.), der i årene 1997-2002 blev overført til TV 2 og derefter videreført til Regionerne, udgjorde statsstøtte til TV 2; og at de reklamemidler (ca. 1,5 mia. kr.), der i årene 1995 og 1996 samt ved TV 2-Fondens nedlæggelse i 1997 blev overført fra TV 2-Fonden til TV 2, udgjorde statsstøtte til TV 2.

Under sagen har Kommissionen præciseret, at afgørelsen skal forstås sådan, at de beløb, som TV 2 videreformidlede til regionerne i 1997-2002 (ca. 2 mia.kr.), ikke var statsstøtte til TV 2. Herefter udgør værdien af de omtvistede elementer ca. 2,9 mia.kr. Af dette beløb har TV 2 i forbindelse med rekapitaliseringen i 2004 tilbagebetalt 628,2 mio.kr. med renter.

Staten er indtrådt til støtte for TV 2, og Viasat er indtrådt til støtte for Kommissionen. Såvel staten som Viasat indgav interventionsindlæg i september 2012. TV 2 og Kommissionen har afgivet bemærkninger til interventionerne. Skriftvekslingen i sagen er afsluttet.

Viasat har ved stævning indgivet i marts 2012 påstået Kommissionens afgørelse annulleret i sin helhed. Viasat begrunder annullationspåstanden med, at Kommissionen ikke drog de nødvendige konsekvenser af, at 2 af de 4 såkaldte Altmark-betingelser ikke var opfyldt, og at Kommissionen undlod at redegøre for, hvorfor den godkendte støtten til TV 2. I replikken har Viasat ydermere opfordret Retten til at annullere den del af afgørelsen, som fastslår, at de beløb, som TV 2 videreformidlede til regionerne, ikke var statsstøtte til TV 2. Kommissionen har påstået frifindelse samt begæret den påstand, som Viasat har fremsat i replikken omkring støtten til regionerne, afvist. TV 2 og staten er indtrådt som biintervenienter til støtte for Kommissionen. Skriftvekslingen i sagen forventes afsluttet, når Viasat og Kommissionen har afgivet bemærkninger til interventionsindlæggene.

REDNINGS- OG OMSTRUKTURERINGSSTØTTE

Kommissionen godkendte i august 2008 redningsstøtte til TV 2 i form af et statslån. Statslånet er tilbagebetalt inklusive renter i oktober 2010 efter, at sendenet mv. er solgt. Kommissionens godkendelse af statslånet blev af Viasat indbragt for Retten i Første Instans med påstand om annullation.

Retten har ved kendelse af 22. marts 2012 slettet Viasats sag, der mistede sin retlige genstand ved tilbagebetalingen.

Kommissionen godkendte den 20. april 2011 TV 2s omstruktureringsplan.

Afgørelsen var betinget af, at alle støtteelementer bortfaldt med Kommissionens godkendelse, at TV 2 ikke lancerede nye radio- og tv-kanaler før indførelsen af abonnementsbetaling den 1. januar 2012, og at TV 2s kapitalstruktur ultimo 2012/primo 2013 skal sammenlignes med andre relevante medieselskaber og, hvis den afviger væsentligt fra gennemsnittet, skal tilpasses på generalforsamlingen i april 2013.

Viasat anlagde den 18. maj 2012 sag ved Retten i Luxembourg med påstand om annullation af Kommissionens afgørelse af 20. april 2011 om godkendelse af omstruktureringsstøtte til TV 2. Viasats søgsmål var baseret på ét anbringende om, at Kommissionen begik en retlig fejl ved ikke at inddrage støtte, som var blevet tildelt TV 2 via 8 regionale tv-stationer under TV 2. Viasat anførte, at de udsendelser, som de regionale licensfinansierede tv-stationer gratis stiller til rådighed for TV 2, udgør statsstøtte som omhandlet i artikel 107, stk. 1, TEUF. Samtidig henviste Viasat til, at TV 2 i henhold til sin public servicetilladelse modtager reklameindtægterne fra "reklamepladser" i regionale udsendelser.

Kommissionen påstod frifindelse og gjorde gældende, at regionsspørgsmålet falder uden for omstruktureringsafgørelsen, og at Viasats søgsmål derfor savnede grundlag. Kommissionen gjorde desuden gældende, at regionsmodellen ikke indebærer statsstøtte til TV 2, fordi pligten til at vise regionalt programindhold i vinduer på TV 2 ikke omfatter statsmidler.

Viasat har efterfølgende begæret søgsmålet trukket tilbage. Retten har ved kendelse fra december 2012 slettet sagen.

Viasat har endvidere indgivet en klage til Kommissionen vedrørende omstruktureringsplanen for TV 2. Viasat gør gældende, at omstruktureringsplanen overtræder konkurrencereglerne i artikel 102 og 106, stk. 1, TEUF. Klagen vedrører hovedsageligt TV 2 Alene-kortet, der ikke indgik i den endelige omstruktureringsplan, og det er derfor uvist, om sagen føres til ende.

ØVRIGE RETSSAGER

Herudover er TV 2|DANMARK A/S part i et antal tvister, retssager mv., som hverken enkeltvis eller samlet vurderes at kunne få væsentlig indflydelse på TV 2|DANMARK A/S' drift eller økonomiske resultat. Der er foretaget en samlet hensættelse hertil på 1 mio. kr. (2011: 1 mio.kr.)

NOTE 24: NÆRTSTÅENDE PARTER

Vederlæggelse og aflønning af bestyrelse og direktion fremgår af note 6.

TILKNYTTEDE VIRKSOMHEDER

Alle transaktioner mellem TV 2|DANMARK A/S og tilknyttede virksomheder afregnes på markedsmæssige vilkår efter indgåede kontrakter og er i overensstemmelse med koncernens Transfer Pricing politik.

TV 2|DANMARK A/S foretager salg, programplanlægning, programstyring, programsalg, markedsføring samt almindelige administrative ydelser for TV 2 NETWORKS A/S og TV 2 NEWS A/S.

Der handles tv-rettigheder og andele i filmproduktioner med TV 2 BIB A/S, og TV 2|DANMARK A/S foretager programstyring samt almindelige administrative ydelser for TV 2 BIB A/S.

Med TV 2 Radio A/S handles almindelige administrative ydelser.

Der ydes lån mellem moderselskab og tilknyttede virksomheder på markedsmæssige vilkår. Alle transaktioner med tilknyttede virksomheder er elimineret i koncernregnskabet.

Ovennævnte selskaber er 100 % ejede virksomheder.

JOINT VENTURES / ASSOCIEREDE VIRKSOMHEDER

TV 2|DANMARK A/S køber ydelser hos I/S DIGI-TV for driften af tegnsprogskanalen.

TV 2|DANMARK A/S sælger reklamer til Downtown DK ApS og Take Offer Holding ApS på markedsmæssige vilkår.

ANDRE SELSKABER

TV 2|DANMARK A/S sælger tv-reklamer og bannerannoncer i henhold til Priser og betingelser til statsejede selskaber og statslige institutioner.

TV 2|DANMARK A/S køber transportydelser og el mv. af statsejede selskaber på markedsmæssige vilkår.

Transaktionernes størrelse er vurderet uvæsentlige.

SAMHANDLEN MELLEM VIRKSOMHEDERNE UDGØR

KONCERN Mio.kr.	Joint ventures 1)	Associerede virksomheder	I alt
		2012	
Salg af tjenesteydelser	11,5	4,6	16,1
Køb af tjenesteydelser	3,4	0,0	3,4
		2011	
Salg af tjenesteydelser	37,8	4,4	42,2
Køb af tjenesteydelser	4,4	0,0	4,4

MODERSELSKAB Mio.kr.	Tilknyttede virksomheder	Joint ventures 1)	Associerede virksomheder	I alt
		2012		
Salg af tjenesteydelser	447,4	11,5	4,6	463,5
Køb af tjenesteydelser	17,4	3,4	0,0	20,8
		2011		
Salg af tjenesteydelser	446,3	37,8	4,4	488,5
Køb af tjenesteydelser	28,7	4,4	0,0	33,1

Vedrørende tilgodehavender fra salg af tjenesteydelser, leverandørgæld samt gæld henvises til balancen.

1) TV 2 SPORT A/S er medtaget frem til salgstidspunktet.

NOTE 25: RISICI, KAPITALBEREDSKAB OG LIKVIDITET

TV 2 har et likviditetsberedskab på 839,7 mio.kr., hvoraf de 194,3 mio.kr. vedrører et tidligere langfristet banklån, som er omlagt til en kassekredit med trækningsret frem til udløb den 31. december 2014. Efter udbetaling af det foreslåede udbytte på 135 mio.kr. mindskes beredskabet til 704,7 mio.kr.

KAPITALBEREDSKAB

MODERSELSKAB 2011	MODERSELSKAB 2012	Mio.kr.	KONCERN 2012	KONCERN 2011
194,3	**194,3**	Langfristede trækningsretter i danske pengeinstitutter	**194,3**	194,3
260,0	**260,0**	Kortfristede kreditfaciliteter i danske pengeinstitutter	**260,0**	260,0
0,0	**-21,4**	Garantistillelse	**-21,4**	0,0
101,3	**101,9**	Letomsættelige værdipapirer	**101,9**	101,3
231,6	**296,1**	Likvide beholdninger	**304,9**	250,6
787,2	**830,9**	**Det likvide kapitalberedskab pr. 31.12.**	**839,7**	**806,2**

FORRETNINGSMÆSSIGE RISICI

Koncernens væsentligste indtægtskilde er tv-reklameindtægter, som udgør 53 % af de samlede indtægter i 2012. Langt størstedelen kommer fra hovedkanalen. Hovedkanalens forretningsmodel er konjunkturfølsom, og ændringer i tv-reklamemarkedets vækst eller seerandelen på hovedkanalen har derfor haft en væsentlig betydning for koncernens resultat. Fra 2012 er der indført abonnementsbetaling på hovedkanalen, hvilket har medvirket til at sikre hovedkanalen en mere robust forretningsmodel.

Hovedkanalen har gennem en årrække haft en faldende seerandel, hvilket stemmer overens med den internationale udvikling i seerandele for hovedkanaler. Den stigende fragmentering, som sker i mediemarkedet, har derfor stor betydning for hovedkanalens indtægtsgrundlag.

Med indførelse af abonnementsbetaling på hovedkanalen fra 2012 kommer en større andel af koncernens samlede indtægter fra abonnementsomsætning. I 2012 udgør abonnementsomsætningen ca. 42 % af de samlede indtægter mod 32 % i 2011. TV 2s kanaler sælges gennem distributører, og TV 2 er derfor afhængig af distributørernes valg af kanaler og pakketeringspolitik.

FINANSIELLE RISICI OG FINANSIELLE INSTRUMENTER

Koncernen er som følge af sin drift, investeringer og finansieringer eksponeret over for en række finansielle risici, herunder markedsrisici (valuta- og renterisici), kreditrisici og likviditetsrisici.

Koncernen har en centraliseret styring af finansielle risici. De overordnede rammer for den finansielle risikostyring er fastlagt i koncernens rente- og valutapolitik, som er godkendt af bestyrelsen og omfatter en beskrivelse af godkendte finansielle instrumenter og rammer.

Det er koncernens politik, at der ikke foretages aktiv spekulation i finansielle risici. Koncernens finansielle styring retter sig således alene mod styring og reduktion af de finansielle risici, der er en direkte følge af koncernens drift, investeringer og finansiering.

RENTERISICI

Pr. 31. december 2012 har TV 2 et nettorentebærende indestående på 301,8 mio.kr. (2011: 224,4 mio.kr.). Det består af bankindeståender på 304,9 mio.kr. og letomsættelige værdipapirer på 101,9 mio.kr. med fradrag af realkreditlån på 82,8 mio.kr. og programforpligtelse på 22,2 mio.kr. Bankindeståendet er variabelt forrentet. Letomsættelige værdipapirer er fastforrentede kortfristede obligationer, hvor den gennemsnitlige rente var 0,6 % p.a. i 2012 (2011: 1,8 %).

TV 2 har et 20-årigt realkreditlån med en hovedstol på 80,1 mio.kr. i ejendommen Kvægtorvet, hvor den variable rente er omlagt til fast rente på 4,17 % via en 20-årig renteswap. Pr. 31. december 2012 har renteswappen en negativ dagsværdi på 14,3 mio.kr. (2011: Negativ dagsværdi på 11,8 mio.kr.). Årets værdiregulering på 2,5 mio.kr. indgår i totalindkomstopgørelsen i "værdiregulering af sikringsinstrumenter".

Finansielle poster vil netto blive påvirket positivt med 2-3 mio.kr., såfremt renten stiger 1 % p.a., og negativt med det samme beløb, såfremt renten falder med 1 % p.a.

VALUTARISICI

Koncernens væsentligste kommercielle valutaeksponering relaterer sig til køb i USD, EUR, CHF og GBP. Koncernen har ingen betydelige valutarisici relateret til salg i fremmed valuta, da størstedelen af indtægterne afregnes i danske kroner. Af de samlede omkostninger afregnes ca. 15 % i fremmed valuta, heraf 6,3 % i USD, 7,2 % i EUR, 1,2 % i GBP og 0,3 % i CHF.

Der er indgået optionsforretninger for mellem 6 mio. USD og 12 mio. USD til gennemsnitskurser på 580 og for mellem 2 mio. EUR og 6 mio. EUR til gennemsnitskurser på 743 til delvis afdækning af programkøb i 2013. Pr. 31. december 2012 har optionsforretningerne en markedsværdi på 0,5 mio.kr., og de er reguleret med 2,8 mio. kr i 2012.

Forventede fremtidige pengestrømme i fremmed valuta vurderes løbende og søges sikret i det omfang, TV 2|DANMARK A/S finder det nødvendigt.

Da valutaændringer har en begrænset effekt, er der ikke udarbejdet følsomhedsanalyser.

FINANSIELLE INSTRUMENTERS DAGSVÆRDI KAN SPECIFICERES SOM FØLGER:

	2012			
Mio.kr.	**Noterede priser (Niveau 1)**	**Observer-bare input (Niveau 2)**	**Ikke-observer-bare input (Niveau 3)**	**I alt**
Andre kapitalandele	0,0	0,0	1,0	1,0
Letomsættelige værdipapirer	101,9	0,0	0,0	101,9
Finansielle aktiver, der måles til dagsværdi via resultatet	**101,9**	**0,0**	**1,0**	**102,9**
Valutakontrakter	0,0	0,5	0,0	0,5
Renteswap	0,0	14,3	0,0	14,3
Finansielle forpligtelser, der måles til dagsværdi via totalindkomstopgørelsen	**0,0**	**14,8**	**0,0**	**14,8**

	2011			
Mio.kr.	**Noterede priser (Niveau 1)**	**Observer-bare input (Niveau 2)**	**Ikke-observer-bare input (Niveau 3)**	**I alt**
Andre kapitalandele	0,0	0,0	1,0	1,0
Letomsættelige værdipapirer	101,3	0,0	0,0	101,3
Finansielle aktiver, der måles til dagsværdi via resultatet	**101,3**	**0,0**	**1,0**	**102,3**
Valutakontrakter	0,0	-1,5	0,0	-1,5
Renteswap	0,0	11,8	0,0	11,8
Finansielle forpligtelser, der måles til dagsværdi via totalindkomstopgørelsen	**0,0**	**10,3**	**0,0**	**10,3**

KREDITRISICI

Kreditrisici fra reklamesalg styres gennem modtagen sikkerhedsstillelse. TV 2|DANMARK A/S' reklamekunder stiller sikkerhed enten til Kreativitet og Kommunikation (tidligere Danske Reklame- og Relationsbureauers Brancheforenings Sikkerhedsordning for udvalgte danske medier) eller direkte til TV 2|DANMARK A/S.

Som led i koncernens risikostyring overvåges krediteksponering på kunder månedligt. Kreditrisici fra abonnementsomsætning er ikke afdækket, da den vurderes at være relativt lav. 36 % (2011: 45 %) af tilgodehavender fra salg pr. 31.12.2012 kommer fra reklamesalg, mens 64 % (2011: 53 %) vedrører abonnementsomsætning. Historisk har koncernen haft relativt små tab som følge af manglende indbetalinger.

TV 2|DANMARK A/S' overskudslikviditet er placeret i aftaleindlån, som er spredt i flere banker med høj kreditrating samt i AAA rated danske obligationer med kort løbetid.

KREDITRISICI

MODERSELSKAB			KONCERN	
2011	**2012**	**Mio.kr.**	**2012**	**2011**
		Tilgodehavender fra salg er fordelt således på kreditkvalitet:		
156,2	**127,7**	Reklamesalg	**141,9**	171,7
13,9	**63,5**	Abonnementsomsætning	**250,0**	202,6
8,2	**1,3**	Øvrig omsætning	**1,3**	8,2
178,3	**192,5**	**Tilgodehavender fra salg og tjenesteydelser pr. 31.12**	**393,2**	**382,5**
		Forfaldne tilgodehavender kan specificeres som følger:		
30,8	**7,0**	Op til 30 dage	**13,8**	36,4
2,7	**0,3**	Mellem 30 og 90 dage	**0,3**	10,8
2,4	**0,6**	Over 90 dage	**0,7**	2,7
35,9	**7,9**	**Forfaldne tilgodehavender pr. 31.12**	**14,8**	**49,9**

ØVRIGE RISICI

Igangværende retssager er forbundet med risiko (jf. note 23). Usikkerheden omkring sagerne er medvirkende til, at TV 2 har vanskeligheder med at fremskaffe fremmedfinansiering.

TV 2s forsikringspolitik er godkendt i bestyrelsen og sikrer, at der sker afdækning for risici, hvis konsekvens er økonomisk truende for virksomheden. TV 2 er afdækket på alle væsentlige områder som tingskade, ansvar, projekt, transport, motor og personale.



NOTE 26: ANVENDT REGNSKABSPRAKSIS

KONCERNREGNSKABET

Koncernregnskabet omfatter moderselskabet TV 2|DANMARK A/S samt tilknyttede virksomheder, hvori TV 2|DANMARK A/S har bestemmende indflydelse på virksomhedens finansielle og driftsmæssige politikker for at opnå afkast eller andre fordele fra dens aktiviteter. Bestemmende indflydelse opnås ved direkte eller indirekte at eje eller råde over mere end 50 % af stemmerettighederne eller på anden måde kontrollere den pågældende virksomhed.

Virksomheder, hvori koncernen udøver betydelig, men ikke bestemmende indflydelse, betragtes som associerede virksomheder. Betydelig indflydelse opnås typisk ved direkte eller indirekte at eje eller råde over mere end 20 % af stemmerettighederne, men mindre end 50 %. Kapitalandele i associerede virksomheder måles efter indre værdis metode i koncernregnskabet.

Virksomheder, som TV 2|DANMARK A/S leder sammen med en eller flere andre virksomheder, og som der hæftes solidarisk for, betragtes som joint ventures. Kapitalandele i joint ventures måles efter indre værdis metode i koncernregnskabet.

Ved vurdering af, om TV 2|DANMARK A/S har bestemmende eller betydelig indflydelse, tages højde for potentielle stemmerettigheder, der på balancedagen kan udnyttes.

Koncernregnskabet er udarbejdet som et sammendrag af moderselskabets og de enkelte tilknyttede virksomheders regnskaber opgjort efter koncernens regnskabspraksis, elimineret for koncerninterne indtægter og omkostninger, aktiebesiddelser, interne mellemværender og udbytter samt realiserede og urealiserede fortjenester ved transaktioner mellem de konsoliderede virksomheder.

Urealiserede fortjenester ved transaktioner med associerede virksomheder elimineres i forhold til koncernens ejerandel i virksomheden. Urealiserede tab elimineres på samme måde som urealiserede fortjenester, i det omfang der ikke er sket værdiforringelse.

OMREGNING AF FREMMED VALUTA

Transaktioner i fremmed valuta omregnes til danske kroner til transaktionsdagens kurs. Tilgodehavender, gæld og andre monetære poster i fremmed valuta omregnes til balancedagens valutakurs. Valutakursdifferencer indregnes i totalindkomstopgørelsen som en finansiel post.

AFLEDTE FINANSIELLE INSTRUMENTER

Afledte finansielle instrumenter indregnes fra handelsdagen og måles i balancen til dagsværdi. Positive og negative dagsværdier af afledte finansielle instrumenter indgår i andre tilgodehavender henholdsvis anden gæld, og modregning af positive og negative værdier foretages alene, når virksomheden har ret til og intention om at afregne flere finansielle instrumenter netto. Dagsværdier for afledte finansielle instrumenter opgøres på grundlag af aktuelle markedsdata samt anerkendte værdiansættelsesmetoder.

Ændringer i dagsværdi af afledte finansielle instrumenter, der er klassificeret som og opfylder kriterierne for sikring af dagsværdien af et indregnet aktiv eller en indregnet forpligtelse, indregnes i totalindkomstopgørelsen sammen med ændringer i værdien af det sikrede aktiv eller den sikrede forpligtelse, for så vidt angår den del, der er sikret. Sikring af fremtidige betalingsstrømme i henhold til en indgået aftale, bortset fra valutakurssikring, behandles som sikring af dagsværdien af et indregnet aktiv eller en indregnet forpligtelse.

Ændringer i den del af dagsværdi af afledte finansielle instrumenter, der er klassificeret som og opfylder betingelserne for sikring af fremtidige betalingsstrømme, og som effektivt sikrer ændringer i værdien af det sikrede, indregnes i egenkapitalen under en særskilt reserve for sikringstransaktioner, indtil den sikrede transaktion realiseres.

På dette tidspunkt overføres gevinst eller tab vedrørende sådanne sikringstransaktioner til den sikrede regnskabspost. Ved sikring af provenu fra fremtidige låneoptagelser overføres gevinst eller tab vedrørende sikringstransaktioner dog fra egenkapitalen over lånets løbetid.

For afledte finansielle instrumenter, som ikke opfylder betingelserne for behandling som sikringsinstrumenter, indregnes ændringer i dagsværdi løbende i totalindkomstopgørelsen under finansielle poster.

TOTALINDKOMSTOPGØRELSE

INDTÆGTSKRITERIUM OG PERIODISERING REKLAMEOMSÆTNING

Indtægter fra salg af tv-reklame, bannerreklamer og tekst-tv mv. indregnes i totalindkomstopgørelsen på visningstidspunktet. Indtægter fra barteraftaler modregnes i omkostninger i de tilfælde, hvor ydelserne er af lignende art.

ABONNEMENTSOMSÆTNING

Tv-abonnementsomsætning og brugerbetalinger indregnes på et periodiseret grundlag på baggrund af abonnementsperioden.

ØVRIG OMSÆTNING

Indtægter hidrørende fra salg af rettigheder og produktion mv. indtægtsføres i totalindkomstopgørelsen på faktureringstidspunktet, der typisk er sammenfaldende med leveringstidspunktet.

Videresalg af rettigheder samt indtægter fra Public Service Puljen modregnes i programomkostninger.

PROGRAMOMKOSTNINGER

Programomkostninger omfatter omkostninger til licens- og entrepriseproduktioner, egenproduktioner samt nedskrivning af programmer. Desuden indgår omkostninger til produktion af trailere, produktionsomkostninger i forbindelse med internet samt andre eksterne produktionsomkostninger.

UDSENDELSESOMKOSTNINGER

Udsendelsesomkostninger omfatter omkostninger til distribution og kontribution af tv-signaler, kredsløb og links samt drift og vedligeholdelse af det tv-tekniske udstyr.

SALGS- OG ADMINISTRATIONSOMKOSTNINGER

I posten salgs- og administrationsomkostninger indgår salgs- og marketingomkostninger, kontor- og rejseomkostninger, analyseomkostninger samt drift og vedligeholdelse af it-udstyr og inventar. Desuden indgår nedskrivninger af tilgodehavender fra salg.

LOKALEOMKOSTNINGER

Lokaleomkostninger omfatter drift og vedligeholdelse af egne og lejede lokaler.

PERSONALEOMKOSTNINGER

Personaleomkostninger indeholder gager, lønninger samt andre omkostninger til såvel fastansatte som freelancere.

ENGANGSOMKOSTNINGER

Engangsomkostninger indeholder omkostninger i forbindelse med konverteringen af TV 2s hovedkanal til betalingskanal samt relaterede markedsførings- og konsulentomkostninger.

AFSKRIVNINGER

I posten indgår afskrivninger af immaterielle og materielle aktiver, herudover også afskrivning af andele i filmproduktioner.

NEDSKRIVNINGER

I posten indgår nedskrivninger af immaterielle og materielle aktiver.

ANDEL AF RESULTAT EFTER SKAT I ASSOCIEREDE VIRKSOMHEDER OG JOINT VENTURES, KONCERNREGNSKAB

Der indregnes den forholdsmæssige andel af de enkelte virksomheders resultater efter skat og efter eliminering af forholdsmæssig andel af intern avance/tab samt nedskrivninger.

FINANSIELLE INDTÆGTER OG OMKOSTNINGER

Finansielle indtægter og omkostninger indeholder renter, realiserede og urealiserede kursgevinster og –tab vedrørende værdipapirer, gæld og transaktioner i fremmed valuta samt amortisering af finansielle aktiver og forpligtelser. Endvidere medtages realiserede og urealiserede gevinster og tab vedrørende afledte finansielle instrumenter, der ikke kan klassificeres som sikringstransaktioner.

I moderselskabets regnskab indtægtsføres modtaget udbytte fra kapitalandele i tilknyttede virksomheder, joint ventures og associerede virksomheder i det regnskabsår, hvor udbyttet deklareres.

SKAT AF ÅRETS RESULTAT

Årets skat, som består af årets aktuelle skat og forskydning i udskudt skat, indregnes i årets resultat med den del, der kan henføres til årets resultat, og i totalindkomstopgørelsen med den del, der kan henføres til posteringer vedrørende anden totalindkomst.

TV 2|DANMARK A/S er sambeskattet med TV 2 BIB A/S, TV 2 DTT A/S, TV 2 NETWORKS A/S, TV 2 NEWS A/S og TV 2 RADIO A/S. Den aktuelle selskabsskat fordeles mellem de sambeskattede virksomheder i forhold til disses skattepligtige indkomster (fuld fordeling med refusion vedrørende skattemæssige underskud). TV 2|DANMARK A/S er administrationsselskab i sambeskatningen.

BALANCE

IMMATERIELLE AKTIVER

Andele i filmproduktioner

Andele i filmproduktioner indebærer rettigheder til en andel af en filmproduktions fremtidige nettoindtægter.

Indtægterne indregnes under øvrig omsætning, når de afregnes til selskabet. Andele i filmproduktioner måles ved første indregning til kostpris svarende til det indskudte beløb.

ØVRIGE IMMATERIELLE RETTIGHEDER

Øvrige immaterielle rettigheder omfatter erhvervede rettigheder til at bruge varemærkenavne på selskabets platforme indregnet til kostpris. Der foretages lineære afskrivninger over den forventede brugstid, 3 år.

MATERIELLE AKTIVER

Grunde og bygninger, tv-teknisk udstyr, inventar og driftsmateriel måles til kostpris med fradrag af akkumulerede af- og nedskrivninger.

Kostprisen omfatter anskaffelsesprisen samt omkostninger direkte tilknyttet anskaffelsen indtil det tidspunkt, hvor aktivet er klar til brug. For egenfremstillede aktiver omfatter kostprisen direkte og indirekte omkostninger til materialer, komponenter, underleverandører og løn.

Der foretages lineære afskrivninger over den forventede brugstid, baseret på følgende ventede brugstid:

Bygninger	40 år
Indretning i lejede lokaler	1-15 år lejeperioden
Installationer i bygninger	10 år
Tv-teknisk udstyr	3-5 år
Inventar og driftsmateriel	3 år
Hardware	3 år

Afskrivningsgrundlaget opgøres under hensyntagen til aktivets scrapværdi og reduceres med eventuelle nedskrivninger. Scrapværdien fastsættes på anskaffelsestidspunktet og revurderes årligt. Overstiger scrapværdien aktivets regnskabsmæssige værdi, ophører afskrivning.

KAPITALANDELE I ASSOCIEREDE VIRKSOMHEDER OG JOINT VENTURES I KONCERNREGNSKABET

Kapitalandele i associerede virksomheder og joint ventures opgøres på købstidspunktet til kostpris. Kostprisen opgøres til dagsværdien af det aftalte henholdsvis opgjorte vederlag.

Kapitalandele i associerede virksomheder og joint ventures måles i balancen i koncernregnskabet til den forholdsmæssige andel af virksomhedernes indre værdi opgjort efter koncernens regnskabspraksis med fradrag af urealiserede koncerninterne avancer.

Associerede virksomheder og joint ventures med negativ regnskabsmæssig indre værdi måles til 0 kr. Såfremt koncernen har en retlig eller faktisk forpligtelse til at dække den associerede virksomheds underbalance, indregnes denne under forpligtelser.

Eventuelle tilgodehavender hos associerede virksomheder eller joint ventures nedskrives i det omfang, tilgodehavendet vurderes uerholdeligt.

KAPITALANDELE I TILKNYTTEDE VIRKSOMHEDER, ASSOCIEREDE VIRKSOMHEDER OG JOINT VENTURES I MODERSELSKABETS REGNSKAB

Kapitalandele i tilknyttede virksomheder, associerede virksomheder og joint ventures opgøres på købstidspunktet til kostpris. Kostprisen opgøres til dagsværdien af det aftalte henholdsvis opgjorte vederlag.

Kapitalandele i tilknyttede virksomheder, associerede virksomheder og joint ventures måles til kostpris. Hvor kostprisen overstiger genindvindingsværdien, nedskrives til denne lavere værdi.

VÆRDIFORRINGELSE AF LANGFRISTEDE AKTIVER

Udskudte skatteaktiver vurderes årligt og indregnes kun i det omfang, det er sandsynligt, at de vil blive udnyttet.

Den regnskabsmæssige værdi af øvrige langfristede aktiver vurderes årligt for at afgøre, om der er indikation af værdiforringelse. Når en sådan indikation er til stede, beregnes aktivets genindvindingsværdi. Genindvindingsværdien er den højeste af aktivets dagsværdi med fradrag af forventede afhændelsesomkostninger eller kapitalværdi.

Kapitalværdien beregnes som nutidsværdien af forventede fremtidige pengestrømme fra aktivet eller den pengestrømsfrembringende enhed, som aktivet er en del af.

Et tab ved værdiforringelse indregnes, når den regnskabsmæssige værdi af et aktiv henholdsvis en pengestrømsfrembringende enhed overstiger aktivets eller den pengestrømsfrembringende enheds genindvindingsværdi. Tab ved værdiforringelse indregnes i totalindkomstopgørelsen under nedskrivninger.

Nedskrivninger tilbageføres i det omfang, der er sket ændringer i de forudsætninger og skøn, der førte til nedskrivningen. Nedskrivninger tilbageføres kun i det omfang, aktivets nye regnskabsmæssige værdi ikke overstiger den regnskabsmæssige værdi, aktivet ville have haft efter afskrivninger, såfremt aktivet ikke havde været nedskrevet.

ANDRE KAPITALANDELE

Andre kapitalandele omfatter investering i unoterede virksomheder og indregnes under langfristede aktiver til en skønnet dagsværdi opgjort på grundlag af aktuelle markedsdata samt anerkendte værdiansættelsesmetoder for unoterede værdipapirer. Urealiserede værdireguleringer indregnes som anden totalindkomst i totalindkomstopgørelsen. Ved realisation overføres den akkumulerede værdiregulering indregnet som anden totalindkomst til finansielle poster i totalindkomstopgørelsen.

ANDRE TILGODEHAVENDER

Andre tilgodehavender omfatter deposita vedrørende lejemål.

PROGRAMLAGER

Indkøbte programmer måles til kostpris. Hvis et program vurderes til at være egnet til genudsendelse, reserveres en mindre del af kostprisen til 2. visning. Der foretages nedskrivning til nettorealisationsværdi efter en individuel vurdering. I programlageret indgår forudbetalinger på programmer og sportsrettigheder. Restforpligtelser på programmer, som er teknisk godkendte, og hvor licensperioden er startet, der indgår i programlageret, indregnes som forpligtelser i balancen. Der er i 2012 og 2011 ikke indregnet låneomkostninger.

På større programproduktioner med en betydelig produktionstid indregnes låneomkostninger som en del af kostprisen. Låneomkostningerne beregnes ved brug af selskabets gennemsnitlige låneomkostning i produktionsperioden.

TILGODEHAVENDER

Tilgodehavender måles til amortiseret kostpris. Der nedskrives til imødegåelse af forventede tab.

PERIODEAFGRÆNSNINGSPOSTER

Periodeafgrænsningsposter under aktiver omfatter afholdte omkostninger vedrørende efterfølgende regnskabsår.

RESERVE FOR SIKRINGSTRANSAKTIONER

Reserve for sikringstransaktioner indeholder den akkumulerede nettoændring i dagsværdien af sikringstransaktioner, der opfylder kriterierne for sikring af fremtidige betalingsstrømme, og hvor den sikrede transaktion endnu ikke er realiseret.

HENSATTE FORPLIGTELSER

Hensatte forpligtelser indregnes, når koncernen som følge af en begivenhed indtruffet før eller på balancedagen har en retlig eller faktisk forpligtelse, og det er sandsynligt, at der må afgives økonomiske fordele for at indfri forpligtelsen.

Hensatte forpligtelser måles til ledelsens bedste skøn over det beløb, hvormed forpligtelsen forventes at kunne indfries. Hensatte forpligtelser med forventet forfaldstid senere end et år fra balancedagen måles til nutidsværdi.

Der indregnes en hensat forpligtelse vedrørende tabsgivende kontrakter, når de forventede fordele fra en kontrakt er mindre end de uundgåelige omkostninger i henhold til kontrakten.

Hvis der foreligger forpligtelse til at nedtage eller bortskaffe et aktiv eller reetablere det sted, hvor aktivet anvendes, indregnes en forpligtelse svarende til nutidsværdien af de forventede fremtidige omkostninger.

FINANSIELLE FORPLIGTELSER

Finansielle forpligtelser indregnes ved låneoptagelse til det modtagne provenu efter fradrag af afholdte transaktionsomkostninger. I efterfølgende perioder måles de finansielle forpligtelser til amortiseret kostpris ved anvendelse af "den effektive rentes metode", således at forskellen mellem provenuet og den nominelle værdi indregnes i totalindkomstopgørelsen under finansielle omkostninger over låneperioden. Dagsværdien af indgåede renteswaps medtages i den regnskabsmæssige værdi for prioritetsgæld.

SELSKABSSKAT OG UDSKUDT SKAT

Aktuelle skatteforpligtelser og tilgodehavende aktuel skat indregnes i balancen som beregnet skat af årets skattepligtige indkomst.

Udskudt skat måles efter den balanceorienterede gældsmetode af alle midlertidige forskelle mellem regnskabsmæssig og skattemæssig værdi af aktiver og forpligtelser.

Udskudte skatteaktiver, herunder skatteværdien af fremførselsberettigede skattemæssige underskud, indregnes med den værdi, hvortil de forventes at blive anvendt, enten ved udligning i skat af fremtidig indtjening eller ved modregning i udskudte skatteforpligtelser inden for samme juridiske skatteenhed og jurisdiktion.

Udskudt skat måles på grundlag af de skatteregler og skattesatser, der med balancedagens lovgivning vil være gældende, når den udskudte skat forventes udløst som aktuel skat. Ændring i udskudt skat som følge af ændringer i skattesatser indregnes i totalindkomstopgørelsen.

PRÆSENTATION AF OPHØRTE AKTIVITETER

Resultatet efter skat af ophørte aktiviteter samt gevinst/tab ved salg præsenteres i en særskilt linje i totalindkomstopgørelsen med sammenligningstal.

Langfristede aktiver, der er bestemt for salg, præsenteres særskilt i balancen som kortfristede aktiver. Forpligtelser direkte tilknyttet de pågældende aktiver præsenteres som kortfristede forpligtelser i balancen.

Pengestrømme fra drifts-, investerings- og finansieringsaktiviteter for de ophørte aktiviteter oplyses i en note.

PENGESTRØMSOPGØRELSE

Pengestrømsopgørelsen viser pengestrømme fordelt på drifts-, investerings- og finansieringsaktivitet for året, årets forskydning i likvider samt likvider ved årets begyndelse og slutning.

PENGESTRØM FRA DRIFTSAKTIVITET

Pengestrømme fra driftsaktivitet opgøres som resultat før skat reguleret for ikke-kontante driftsposter, ændring i driftskapital, betalte renter samt betalt selskabsskat.

PENGESTRØM TIL INVESTERINGSAKTIVITET

Pengestrømme fra investeringsaktivitet omfatter betaling i forbindelse med køb og salg af immaterielle, materielle og andre langfristede aktiver samt køb og salg af værdipapirer, der ikke medregnes som likvider.

PENGESTRØM FRA FINANSIERINGSAKTIVITET

Pengestrømme fra finansieringsaktivitet omfatter ændringer i størrelse eller sammensætning af aktiekapital og omkostninger forbundet hermed samt optagelse af lån, afdrag på rentebærende gæld, køb og salg af egne aktier samt betaling af udbytte til selskabsdeltagere.

LIKVIDE BEHOLDNINGER

Likvide beholdninger omfatter likvide beholdninger, kassekreditter, som indgår i den løbende likviditet, gæld til kreditinstitutter samt letomsættelige værdipapirer, som uden hindring kan omsættes til likvide beholdninger, og hvorpå der kun er ubetydelige risici for værdiændringer.

NØGLETAL

Nøgletal i hovedtalsoversigten er beregnet i overensstemmelse med Den Danske Finansanalytikerforenings "Anbefalinger & Nøgletal 2010" med undtagelse af EBIT-margin, som beregnes af omsætning i alt.
Nøgletallene beregnes som følger:

EBIT-MARGIN:

$$\frac{\text{Resultat af fortsættende aktiviteter før finansiering og skat (EBIT) x 100}}{\text{Omsætning i alt}}$$

AFKAST AF INVESTERET KAPITAL (ROIC):

$$\frac{\text{Resultat af fortsættende aktiviteter før finansiering og skat (EBIT) x 100}}{\text{Gennemsnitlig investeret kapital ekskl. goodwill}}$$

EGENKAPITALANDEL:

$$\frac{\text{Egenkapital, ultimo x 100}}{\text{Passiver, ultimo}}$$

EGENKAPITALFORRENTNING:

$$\frac{\text{Resultat af fortsættende aktiviteter efter skat x 100}}{\text{Gennemsnitlig egenkapital}}$$

NETTOARBEJDSKAPITAL:
Kortfristede aktiver (ekskl.likvider) – kortfristede forpligtelser (ekskl.rentebærende fordringer)

NOTE 27: NY REGNSKABSREGULERING

Der er ikke ændret eller implementeret nye og ændrede regnskabsstandarder og fortolkningsbidrag i årsrapporten for 2012, da de ikke har indvirkning på regnskabsaflæggelsen for 2012 for TV 2|Danmark A/S.

På tidspunktet for offentliggørelse af denne årsrapport foreligger der en række nye eller ændrede regnskabsstandarder og fortolkningsbidrag, som endnu ikke er trådt i kraft, og som derfor ikke er indarbejdet i årsrapporten.

Det er ledelsens vurdering, at disse nye eller ændrede regnskabsstandarder, som endnu ikke er trådt i kraft, ikke vil få væsentlig indvirkning på årsrapporten for de kommende regnskabsår.