

EAST PRODUCTION A/S

Cvr.nr.: 27 55 77 24

ÅRSRAPPORT

2008

5. regnskabsår

for perioden 1. januar – 31. december 2008

Godkendt på selskabets ordinære generalforsamling
den <u>21/4</u> 20 <u>09</u>
<u>P. Steen</u>
dirigent

Indholdsfortegnelse

Ledelsespåtegning	3
Den uafhængige revisors påtegning	4
Ledelsesberetning	
• Selskabsoplysninger	5
• Hoved- og nøgletal	6
• Hovedaktiviteter	7
• Året i hovedtræk	7
Særlige forhold	
• Særlige risici	7
• Nærtstående parter	7
• Personale	7
• Begivenheder efter regnskabsårets udløb	7
• Forventninger til 2009	7
• Ledelseshverv for EAST PRODUCTION A/S' bestyrelse og direktion	8
Anvendt regnskabspraksis	11
Resultatopgørelse for perioden 1. januar – 31. december 2008	15
Balance pr. 31. december 2008	16
Pengestrømsopgørelse for perioden 1. januar - 31. december 2008	18
Noter	19

Ledelsespåtegning

Bestyrelse og direktion har dags dato behandlet og godkendt årsrapporten for 2008 for EAST PRODUCTION A/S.

Årsrapporten er aflagt i overensstemmelse med årsregnskabsloven samt danske regnskabsvejledninger. Vi anser den valgte regnskabspraksis for hensigtsmæssig, således at årsrapporten giver et retvisende billede af selskabets aktiver, passiver og finansielle stilling pr. 31. december 2008 samt af resultatet af selskabets aktiviteter og pengestrømme for regnskabsåret 2008.

Det er endvidere vores opfattelse, at ledelsesberetningen indeholder en retvisende redegørelse for udviklingen i selskabets aktiviteter og økonomiske forhold, årets resultat og af selskabets finansielle stilling som helhed og en beskrivelse af de væsentligste risici og usikkerhedsfaktorer, som selskabet står over for.


Årsrapporten indstilles til generalforsamlingens godkendelse.

Odense, den 24. marts 2009


Direktion:


Jesper Fogh Lund
adm. direktør

Bestyrelse:


Peter Normann
formand


Merete Eldrup


Flemming Rasmussen

Den uafhængige revisors påtegning

Til aktionærerne i EAST PRODUCTION A/S

Vi har revideret årsrapporten for EAST PRODUCTION A/S for regnskabsåret 1. januar - 31. december 2008, omfattende ledelsespåtegning, ledelsesberetning, anvendt regnskabspraksis, resultatopgørelse, balance, egenkapitalopgørelse, pengestrømsopgørelse og noter. Årsrapporten aflægges efter årsregnskabsloven og danske regnskabsvejledninger.

Ledelsens ansvar for årsrapporten

Ledelsen har ansvaret for at udarbejde og aflægge en årsrapport, der giver et retvisende billede i overensstemmelse med årsregnskabsloven og danske regnskabsvejledninger. Dette ansvar omfatter udformning, implementering og opretholdelse af interne kontroller, der er relevante for at udarbejde og aflægge en årsrapport, der giver et retvisende billede uden væsentlig fejlinformation, uanset om fejlinformationen skyldes besvigelser eller fejl samt valg og anvendelse af en hensigtsmæssig regnskabspraksis og udøvelse af regnskabsmæssige skøn, som er rimelige efter omstændighederne.

Revisors ansvar og den udførte revision

Vores ansvar er at udtrykke en konklusion om årsrapporten på grundlag af vores revision. Vi har udført vores revision i overensstemmelse med danske revisionsstandarder. Disse standarder kræver, at vi lever op til etiske krav samt planlægger og udfører revisionen med henblik på at opnå høj grad af sikkerhed for, at årsrapporten ikke indeholder væsentlig fejlinformation.

En revision omfatter handlinger for at opnå revisionsbevis for de beløb og oplysninger, der er anført i årsrapporten. De valgte handlinger afhænger af revisors vurdering, herunder vurderingen af risikoen for væsentlig fejlinformation i årsrapporten, uanset om fejlinformationen skyldes besvigelser eller fejl. Ved risikovurderingen overvejer revisor interne kontroller, der er relevante for selskabets udarbejdelse og aflæggelse af en årsrapport, der giver et retvisende billede, med henblik på at udforme revisionshandling, der er passende efter omstændighederne, men ikke med det formål at udtrykke en konklusion om effektiviteten af selskabets interne kontrol. En revision omfatter endvidere stillingtagen til, om den af ledelsen anvendte regnskabspraksis er passende, om de af ledelsen udøvede regnskabsmæssige skøn er rimelige samt en vurdering af den samlede præsentation af årsrapporten.

Det er vores opfattelse, at det opnåede revisionsbevis er tilstrækkeligt og egnet som grundlag for vores konklusion.

Revisionen har ikke givet anledning til forbehold.


Konklusion


Det er vores opfattelse, at årsrapporten giver et retvisende billede af selskabets aktiver, passiver og finansielle stilling pr. 31. december 2008 samt af resultatet af selskabets aktiviteter og pengestrømme for regnskabsåret 1. januar - 31. december 2008 i overensstemmelse med årsregnskabsloven og danske regnskabsvejledninger.

Odense, den 24. marts 2009

KPMG

Statsautoriseret Revisionspartnerselskab


Finn L. Meyer
statsaut. revisor


Morten Schougaard Sørensen
statsaut. revisor

Ledelsesberetning

Selskabsoplysninger

EAST PRODUCTION A/S
Rugaardsvej 25
5100 Odense C

Telefon: 65 91 91 91
Telefax: 65 91 33 22

CVR-nr.: 27 55 77 24
Stiftet: 9. januar 2004
Ejerforhold: TV 2|DANMARK A/S, 100 %
Hjemsted: Odense
Regnskabsår: 1. januar – 31. december

Bestyrelse

Peter Normann
formand

Merete Eldrup

Flemming Rasmussen

Direktion

Jesper Fogh Lund
adm. direktør

Revision

KPMG, Statsautoriseret Revisionspartnerselskab
Englandsgade 25
Postboks 200
5100 Odense C

Generalforsamling

Ordinær generalforsamling afholdes den 21. april 2009 på selskabets adresse.

Ledelsesberetning

Hoved- og nøgletal

Mio.kr.	2008	2007	2006	2005	2004
---------	------	------	------	------	------

Hovedtal

Nettoomsætning	20,3	22,6	21,9	18,9	12,5
Resultat af primær drift (EBIT)	-3,7	-0,9	1,2	0,9	0,6
Finansielle poster, netto	-0,8	-0,5	-0,3	-0,1	-0,1
Årets resultat	-1,8	-1,0	0,9	0,7	0,5

Balancesum	23,1	23,6	22,0	18,6	14,6
Immaterielle anlægsaktiver	0,0	0,9	1,1	1,2	1,4
Materielle anlægsaktiver	17,9	19,7	16,8	12,0	10,6
Egenkapital	9,3	11,1	12,2	11,3	10,5

Nøgletal

EBIT-margin	-18,0 %	-4,1 %	0,1 %	0,0 %	0,0 %
Afkast af investeret kapital (ROIC)	-21,1 %	-5,0 %	7,8 %	6,8 %	4,4 %
Egenkapitalandel (soliditet)	40,4 %	47,3 %	55,5 %	60,5 %	72,2 %
Egenkapitalforretning	-17,7 %	-13,0 %	7,9 %	6,8 %	10,1 %

Gennemsnitligt antal ansatte	13	14	12	9	7
------------------------------	----	----	----	---	---

Nøgletallene er beregnet efter Finansanalytikerforeningens "Anbefalinger og Nøgletal 2005". Der henvises til definitioner og begreber under anvendt regnskabspraksis.

Ledelsesberetning

Hovedaktiviteter

Selskabets hovedaktivitet er at afvikle satellittransmissioner (SNG – Satellite News Gathering) til danske og udenlandske broadcastere fra selskabets SNG-biler, samt at producere og transmittere af konferencer og andre corporate begivenheder for virksomheder og organisationer.

Året i hovedtræk

2008 er selskabets femte regnskabsår omfattende perioden 1. januar – 31. december 2008. Årets resultat før skat er et underskud på 4,5 mio.kr., mens resultatet efter skat er et underskud på 1,8 mio.kr. Resultatet er ikke tilfredsstillende.

Det dårlige resultat skyldes primært, at en del af de forventede produktioner for selskabets store kunder ikke er blevet realiseret som følge af økonomiske stramminger hos disse kunder. Samtidig gav satsninger på nye forretningsområder ikke det forventede resultat i løbet af året. Herudover er der i 2008 foretaget nedskrivning af goodwill med 0,9 mio.kr.

Pengestrømme fra driften udgør 2,9 mio.kr., mens der er investeret 5,9 mio.kr. i ny sendevogn mv. og netto lånt 2,1 mio.kr.

Selskabet har med virkning fra 1. januar 2008 ændret skøn over afskrivningsperioder og scrapværdier materielle anlægsaktiver, så selskabet følger samme regnskabsmæssige skøn som moderselskabet og søsterselskaberne.

Med det nye regnskabsmæssige skøn er afskrivninger på materielle anlægsaktiver i 2008 0,5 mio.kr. højere i forhold til det tidligere regnskabsmæssige skøn.

Særlige forhold

Særlige risici

Selskabet har ikke særlige finansielle risici. Selskabet fakturerer i danske kroner eller Euro.

Nærtstående parter

EAST PRODUCTION A/S ejes 100 % af TV 2|DANMARK A/S.

EAST PRODUCTION A/S har optaget et lån hos TV 2|DANMARK A/S, som forrentes på markedsmæssige vilkår.

Personale

Der har i 2008 været 13 ansatte i gennemsnit i EAST PRODUCTION A/S.

Begivenheder efter regnskabsårets udløb

Der er ikke efter regnskabsårets udløb indtruffet forhold, der forventes at påvirke eller ændre selskabets forhold i væsentlig grad.

Forventninger til 2009

Resultatet efter skat for 2009 forventes at udgøre ca. 0,0 mio.kr. Moderselskabet TV 2|DANMARK A/S har givet tilsagn om finansiell støtte til selskabet i 2009.

Særlige forhold

Ledelseshverv for EAST PRODUCTION A/S' bestyrelse og direktion

Følgende bestyrelses- og direktionsmedlemmer har andre ledelseshverv:

Merete Eldrup: TV 2|DANMARK A/S
adm. direktør

TV 2 BIB A/S
bestyrelsesformand

TV 2 DTT A/S
bestyrelsesformand

TV 2 NETWORKS A/S
bestyrelsesformand

TV 2 NEWS A/S
bestyrelsesformand

TV 2 WORLD A/S
bestyrelsesformand

TV 2 Pay Per View A/S
bestyrelsesformand

Ompapa Entertainment A/S
bestyrelsesformand

TV 2 RADIO A/S
bestyrelsesformand

Copenhagen Business School
næstformand

SFI-Survey
bestyrelsesmedlem

Peter Normann:

TV 2|DANMARK A/S
finansdirektør

Spæncom A/S
bestyrelsesmedlem

TV 2 BIB A/S
bestyrelsesmedlem

TV 2 DTT A/S
bestyrelsesmedlem

TV 2 NETWORKS A/S
bestyrelsesmedlem

TV 2 NEWS A/S
bestyrelsesmedlem

TV 2 WORLD A/S
direktør og bestyrelsesmedlem

TV 2 Pay Per View A/S
bestyrelsesmedlem

Ompapa Entertainment A/S
bestyrelsesmedlem

TV 2 RADIO A/S
bestyrelsesmedlem

Radio Nova A/S
bestyrelsesmedlem

Momondo Norden A/S
bestyrelsesmedlem

Momondo ApS
bestyrelsesmedlem

Vi med Hund A/S
bestyrelsesmedlem

BilZonen A/S
bestyrelsesmedlem

Jobzonen A/S
bestyrelsesmedlem

Broadcast Service Danmark A/S
bestyrelsesformand

Flemming Rasmussen: TV 2|DANMARK A/S
koncerndirektør for salg og marketing

TV 2 BIB A/S
adm. direktør og bestyrelsesmedlem

TV 2 DTT A/S
bestyrelsesmedlem

TV 2 NETWORKS A/S
bestyrelsesmedlem

TV 2 NEWS A/S
bestyrelsesmedlem

TV 2 WORLD A/S
bestyrelsesmedlem

TV 2 Pay Per View A/S
bestyrelsesmedlem

Ompapa Entertainment A/S
bestyrelsesmedlem

TV 2 RADIO A/S
bestyrelsesmedlem

Vi med Hund A/S
bestyrelsesmedlem

Anvendt regnskabspraksis

GENERELT

EAST PRODUCTION A/S er et statsligt aktieselskab. Årsrapporten for 2008 er aflagt i overensstemmelse med årsregnskabslovens bestemmelser for en klasse D-virksomhed samt danske regnskabsvejledninger. I 2007 blev årsrapporten aflagt efter årsregnskabslovens bestemmelser for mellemstor klasse C-virksomheder. Ændringen af regnskabsklasse har ikke medført ændringer til indregning og måling af selskabets aktiver og passiver samt indtægter og omkostninger.

Ændring af regnskabsmæssige skøn

Selskabet har med virkning fra 1. januar 2008 ændret skøn over afskrivningsperioder og scrapværdier materielle anlægsaktiver, så selskabet følger samme regnskabsmæssige skøn som moderselskabet og søsterselskaberne.

Med det nye regnskabsmæssige skøn er afskrivninger på materielle anlægsaktiver i 2008 0,5 mio.kr. højere i forhold til det tidligere regnskabsmæssige skøn.

Generelt om indregning og måling

Aktiver indregnes i balancen, når det er sandsynligt, at fremtidige økonomiske fordele vil tilflyde koncernen, og aktivets værdi kan måles pålideligt.

Forpligtelser indregnes i balancen, når de er sandsynlige og kan måles pålideligt.

Visse finansielle aktiver og forpligtelser måles til amortiseret kostpris, hvorved der indregnes en konstant effektiv rente over løbetiden. Amortiseret kostpris opgøres som oprindelig kostpris med fradrag af eventuelle afdrag samt tillæg/fradrag af den akkumulerede amortisering af forskellen mellem kostpris og nominelt beløb.

Ved indregningen og måling tages hensyn til gevinster, tab og risici, der fremkommer, inden årsrapporten aflægges og som be- eller afkræfter forhold, der eksisterede på balancedagen.

Indtægter indregnes i resultatopgørelsen i takt med, at de indtjenes, herunder indregnes værdireguleringer af finansielle aktiver og forpligtelser, der måles til dagsværdi eller amortiseret kostpris. Endvidere indregnes omkostninger, der er afholdt for at opnå årets indtjening, herunder afskrivninger, nedskrivninger og hensatte forpligtelser samt tilbageførsler som følge af ændrede regnskabsmæssige skøn af beløb, der tidligere har været indregnet i resultatopgørelsen.

Omregning af fremmed valuta

Transaktioner i fremmed valuta omregnes til danske kroner til transaktionsdagens kurs. Valutakursdifferencer, der opstår mellem transaktionsdagens kurs og kursen på betalingsdagen indregnes i resultatopgørelsen som en finansiell post.

Tilgodehavender, gæld og andre monetære poster i fremmed valuta omregnes til balancedagens valutakurs. Forskellen mellem balancedagens kurs og kursen på tidspunktet for tilgodehavendets eller gældens opståen eller indregning i seneste årsregnskab indregnes i resultatopgørelsen under finansielle poster.

Anvendt regnskabspraksis

RESULTATOPGØRELSEN

Nettoomsætning

Nettoomsætning indregnes i resultatopgørelsen, såfremt levering og risikoovergang til køber har fundet sted inden årets udgang. Nettoomsætning indregnes ekskl. moms og med fradrag af rabatter i forbindelse med salget.

Produktionsomkostninger

I resultatopgørelsen indgår posten produktionsomkostninger, som omfatter eksterne omkostninger til produktioner som f.eks. leje af udstyr, freelancere og rejseomkostninger.

Udsendelsesomkostninger

I udsendelsesomkostninger indregnes omkostninger til drift og vedligeholdelse af tv-teknisk udstyr, inkl. biler, samt omkostninger til links.

Salgs- og administrationsomkostninger

I salgs- og administrationsomkostninger indregnes omkostninger, der er afholdt til salg, marketing og administration samt drift og vedligeholdelse af it-udstyr og inventar.

Lokaleomkostninger

Lokaleomkostninger omfatter drift og vedligeholdelse af lejede lokaler.

Personaleomkostninger

Personaleomkostninger indeholder gager, lønninger samt andre udgifter til såvel fastansatte som freelancere.

Af- og nedskrivninger

I posten indgår af- og nedskrivninger af immaterielle og materielle anlægsaktiver.

Finansielle poster, netto

Finansielle poster, netto, indeholder renteindtægter og -udgifter.

Skat af årets resultat

EAST PRODUCTION A/S er sambeskattet med moderselskabet TV 2|DANMARK A/S samt en række danske søstervirksomheder. Den aktuelle selskabsskat fordeles mellem de sambeskattede selskaber i forhold til disses skattepligtige indkomster (fuld fordeling med refusion vedrørende skattemæssige underskud).

Årets skat, der består af årets aktuelle skat og forskydning i udskudt skat, indregnes i resultatopgørelsen med den del, der kan henføres til årets resultat, og direkte i egenkapitalen med den del, der kan henføres til posteringer direkte i egenkapitalen.

Anvendt regnskabspraksis

BALANCEN

Goodwill

Goodwill måles til kostpris med fradrag af akkumulerede af- og nedskrivninger.

Materielle anlægsaktiver

TV-teknisk udstyr samt inventar og driftsmateriel måles til kostpris med fradrag af akkumulerede af- og nedskrivninger.

Afskrivningsgrundlaget er kostpris med fradrag af forventet restværdi efter afsluttet brugstid.

Kostprisen omfatter anskaffelsesprisen samt omkostninger direkte tilknyttet til anskaffelsen indtil det tidspunkt, hvor aktivet er klar til at blive taget i brug. For egenfremstillede aktiver omfatter kostprisen omkostninger til materialer, komponenter, underleverandører og løn.

Der foretages lineære afskrivninger over den forventede brugstid, baseret på følgende vurdering af aktivernes forventede brugstid:

TV-teknisk udstyr	5 år
Inventar og driftsmateriel	5 år

Aktiver med en kostpris på under 12 tkr. pr. enhed indregnes i anskaffelsesåret som omkostninger i resultatopgørelsen.

Fortjeneste eller tab ved afhændelse af materielle anlægsaktiver opgøres som forskellen mellem salgspris med fradrag af salgsmkostninger og den regnskabsmæssige værdi på salgstidspunktet. Fortjeneste eller tab indregnes i resultatopgørelsen under afskrivninger.

Tilgodehavender

Tilgodehavender måles til amortiseret kostpris. Der nedskrives til imødegåelse af forventede tab.

Selskabsskat og udskudt skat

Aktuelle skatteforpligtelser og tilgodehavende aktuel skat indregnes i balancen som beregnet skat af årets skattepligtige indkomst.

Udskudt skat måles efter den balanceorienterede gælds metode af alle midlertidige forskelle mellem regnskabsmæssige og skattemæssige værdier af aktiver og forpligtelser.

Udskudte skatteaktiver, herunder skatteværdien af fremførselsberettigede skattemæssige underskud, indregnes med den værdi, hvortil de forventes at blive anvendt, enten ved udligning i skat af fremtidig indtjening eller ved modregning i udskudte skatteforpligtelser inden for samme juridiske skatteenhed og jurisdiktion.

Udskudt skat måles på grundlag af de skatteregler og skattesatser, der med balancedagens lovgivning vil være gældende, når den udskudte skat forventes udløst som aktuel skat. Ændring i udskudt skat som følge af ændringer i skattesatser indregnes i resultatopgørelsen.

Gældsforpligtelser

Gældsforpligtelser, som omfatter gæld til pengeinstitutter, gæld til leverandører, gæld til tilknyttede virksomheder samt anden gæld, måles til nettorealiseringsværdi.

PENGESTRØMSOPGØRELSE

Pengestrømsopgørelsen viser årets samlede pengestrøm opdelt på pengestrøm fra drifts-, investerings- og finansieringsaktivitet.

Pengestrøm fra driften opgøres efter den indirekte metode med udgangspunkt i årets resultat reguleret for ikke kontante driftsposter og ændring i omsætningsaktiver og kortfristet gæld. Endvidere medtages finansielle ind- og udbetalinger.

Pengestrøm til investeringsaktivitet omfatter betalinger i forbindelse med køb og salg af materielle og finansielle anlægsaktiver.

Pengestrøm fra finansieringsaktivitet omfatter afdrag på langfristet gæld samt ændring i kortfristet gæld til kreditinstitutter.

Likvider omfatter kontantbeholdning samt nettoindestående i pengeinstitutter.

NØGLETAL

Nøgletal i hoved- og nøgletalsoversigten er beregnet således:

EBIT-margin	$\frac{\text{Resultat før finansiering og skat (EBIT)} \times 100}{\text{Nettoomsætning}}$
Afkast af investeret kapital (ROIC)	$\frac{\text{Resultat før finansiering og skat (EBITA)} \times 100}{\text{Gennemsnitlig investeret kapital eksklusiv goodwill}}$
Egenkapitalandel	$\frac{\text{Egenkapital, ultimo} \times 100}{\text{Passiver, ultimo}}$
Egenkapitalforrentning	$\frac{\text{Resultat til analyseformål} \times 100}{\text{Gennemsnitlig egenkapital}}$

**Resultatopgørelse for perioden
1. januar - 31. december 2008
t/kr.**

Note	<u>01.01.- 31.12.2008</u>	<u>01.01.- 31.12.2007</u>
1	20.370	22.563
	-3.168	-4.019
	-2.981	-4.405
2	-1.660	-1.196
	-356	-210
3	-8.160	-8.009
4	<u>-7.683</u>	<u>-5.652</u>
	-3.638	-928
5	<u>-831</u>	<u>-467</u>
	-4.469	-1.395
6	<u>2.671</u>	<u>349</u>
	-1.798	-1.046
	<u>01.01.- 31.12.2008</u>	<u>01.01.- 31.12.2007</u>
	<u>-1.798</u>	<u>-1.046</u>
	-1.798	-1.046

Balance pr. 31. december 2008
t/kr.

Note	Aktiver	<u>31.12.2008</u>	<u>31.12.2007</u>
	Anlægsaktiver		
7	Immaterielle anlægsaktiver		
	Goodwill	0	900
8	Materielle anlægsaktiver		
	TV-teknisk udstyr	17.877	18.702
	Inventar og driftsmateriel	14	106
		17.891	18.808
	Anlægsaktiver i alt	17.891	19.708
	Omsætningsaktiver		
	Tilgodehavender		
	Tilgodehavender fra salg og tjenesteydelser	1.785	3.408
	Andre tilgodehavender	183	105
	Tilgodehavende selskabsskat, sambeskatning	1.153	0
9	Udskudt skatteaktiv	1.867	349
	Tilgodehavender i alt	4.988	3.862
	Likvide beholdninger	215	17
	Omsætningsaktiver i alt	5.203	3.879
	Aktiver i alt	23.094	23.587

Balance pr. 31. december 2008
t/kr.

Note	Passiver	<u>31.12.2008</u>	<u>31.12.2007</u>
	Egenkapital		
	Aktiekapital	5.000	5.000
	Overført resultat	<u>4.349</u>	<u>6.147</u>
10	Egenkapital i alt	<u>9.349</u>	<u>11.147</u>
	Gæld		
	Langfristet gæld		
11	Gæld til pengeinstitutter	<u>425</u>	<u>3.023</u>
	Langfristet gæld i alt	<u>425</u>	<u>3.023</u>
	Kortfristet gæld		
	Kortfristet del af langfristet gæld til pengeinstitutter	2.669	2.444
	Gæld til pengeinstitutter	2.361	1.258
	Leverandører af varer og tjenesteydelser	1.480	3.577
	Gæld til tilknyttede virksomheder	4.435	0
	Anden gæld	<u>2.375</u>	<u>2.138</u>
	Kortfristet gæld i alt	<u>13.320</u>	<u>9.417</u>
	Gæld i alt	<u>13.745</u>	<u>12.440</u>
	Passiver i alt	<u>23.094</u>	<u>23.587</u>

Pengestrømsopgørelse
t/kr.

Note		01.01.- 31.12.2008	01.01.- 31.12.2007
		t/kr.	t/kr.
	Driftens likviditetsvirkning		
	Periodens resultat før skat	-4.469	-1.395
12	Reguleringer	8.514	5.878
13	Ændring i driftskapital	<u>-314</u>	<u>2.162</u>
	Pengestrømme fra drift før finansielle poster	3.730	6.644
	Renteindbetalinger	26	0
	Renteudbetalinger	<u>-857</u>	<u>-467</u>
	Pengestrømme fra ordinær drift	<u>2.899</u>	<u>6.177</u>
	Køb af materielle anlægsaktiver	-5.866	-7.710
	Salg af materielle anlægsaktiver	<u>0</u>	<u>749</u>
	Pengestrømme fra investeringsaktivitet	<u>-5.866</u>	<u>-6.961</u>
	Lån til/fra moderselskab	4.435	0
	Afdrag på langfristet gæld	-2.373	0
	Optagelse af langfristet gæld	<u>0</u>	<u>3.269</u>
	Pengestrømme fra finansieringsaktivitet	<u>2.062</u>	<u>3.269</u>
	Ændring i likvide beholdninger	-904	2.485
	Likvide beholdninger pr. 01.01.2008	<u>-1.241</u>	<u>-3.726</u>
	Likvide beholdninger pr. 31.12.2008	<u>-2.145</u>	<u>-1.241</u>
14	Pantsætninger og sikkerhedsstillelser		
15	Eventualforpligtelser		
16	Nærtstående parter		

NOTER

1 Nettoomsætning

Selskabet har kun ét segment.

2 Honorar til generalforsamlingsvalgte revisorer

Samlet honorar, KPMG

50

0

Samlet honorar, Revision Syd

42

88

I alt

92

88

Heraf andre ydelser end revision, KPMG

0

0

Heraf andre ydelser end revision, Revision Syd

42

43

I alt

42

43

3 Personaleomkostninger

Gager og lønninger

7.427

7.115

Honorarer

0

101

Pensionsbidrag

354

346

Andre udgifter til social sikring m.m.

69

61

Øvrige personaleomkostninger

310

386

8.160

8.009

Der har i regnskabsåret 2008 været 13 medarbejdere beskæftiget i gennemsnit mod 14 medarbejdere i regnskabsåret 2007.

Vederlag til direktion og bestyrelse i 2008 andrager 0,9 mio.kr. (2007: 0,9 mio.kr.)

NOTER

	<u>01.01.- 31.12.2008</u> t/kr.	<u>01.01.- 31.12.2007</u> t/kr.
4 Af- og nedskrivninger		
Goodwill	900	150
Materielle anlægsaktiver	<u>6.783</u>	<u>5.502</u>
	<u>7.683</u>	<u>5.652</u>
5 Finansielle poster, netto		
Finansielle indtægter		
Renteindtægter	<u>26</u>	<u>0</u>
Finansielle omkostninger		
Renter til tilknyttede selskaber	258	0
Øvrige rentekomkostninger	<u>599</u>	<u>467</u>
	<u>857</u>	<u>467</u>
Finansielle poster, netto	<u>-831</u>	<u>-467</u>

NOTER

	<u>01.01.- 31.12.2008</u> t/kr.	<u>01.01.- 31.12.2007</u> t/kr.
6 Skat af ordinært resultat		
Aktuel skat	0	0
Årets regulering af udskudt skat	48	349
Regulering af udskudt skat tidligere år	-1.566	0
Godtgørelse sambeskatning	<u>-1.153</u>	<u>0</u>
	<u>-2.671</u>	<u>349</u>

	<u>01.01.- 31.12.2008</u> t/kr.	<u>01.01.- 31.12.2007</u> t/kr.
Skat af årets resultat kan forklares således:		
Beregnet skat af årets resultat før skat	-1.117	-349
Skatteeffekt af:		
Ikke-fradragsberettigede omkostninger	12	29
Regulering af udskudt skat tidligere år	-1.566	
	<u>-2.671</u>	<u>-320</u>
Effektiv skatteprocent	<u>25</u>	<u>23</u>

NOTER

7 Immaterielle anlægsaktiver

t/kr.	Goodwill
Anskaffelsessum 01.01.2008	1.500
Samlet anskaffelsessum pr. 31.12.2008	1.500
Akk. af- og nedskrivninger 01.01.2008	600
Årets nedskrivning	900
Akk. af- og nedskrivninger 31.12.2008	1.500
Regnskabsmæssig værdi pr. 31.12.2008	0

8 Materielle anlægsaktiver

t/kr.	TV-teknisk udstyr	Inventar og driftsmateriel	I alt
Anskaffelsessum 01.01.2008	30.551	206	30.757
Årets tilgang	5.866	0	5.866
Samlet anskaffelsessum pr. 31.12.2008	36.417	206	36.623
Ak. af- og nedskrivninger 01.01.2008	11.849	100	11.949
Årets af- og nedskrivning	6.691	92	6.783
Akk. af- og nedskrivninger 31.12.2008	18.540	192	18.732
Regnskabsmæssig værdi pr. 31.12.2008	17.877	14	17.891
Regnskabsmæssig værdi pr. 31.12.2007	18.756	52	18.808

NOTER

	<u>2008</u> t/kr.	<u>2007</u> t/kr.
9 Udskudt skatteaktiv		
Udskudt skat pr. 01.01.2008	349	0
Årets udskudte skat	-48	349
Regulering udskudt skat tidligere år	<u>1.566</u>	<u>0</u>
Udskudt skatteaktiv pr. 31.12.2008	<u>1.867</u>	<u>349</u>
Udskudt skat vedrører:		
Goodwill	1.260	-278
Materielle anlægsaktiver	599	593
Omsætningsaktiver ekskl. skat. underskud	<u>8</u>	<u>34</u>
	<u>1.867</u>	<u>349</u>

10 Egenkapital

t/kr.	Aktie- kapital	Overført resultat	I alt
Egenkapital pr. 01.01.2008	5.000	6.147	11.147
Overført af årets resultat	0	-1.798	-1.798
Egenkapital pr. 31.12.2008	5.000	4.349	9.349

Selskabskapitalen er opdelt i 5.000 aktier á kr. 1.000.

Der har ikke været bevægelser på aktiekapitalen i de seneste 5 regnskabsår.

NOTER

11 Langfristede gældsforpligtelser

t/kr.	Forfalden fra balancedagen		
	Under 1 år	1-5 år	Over 5 år
Gæld til pengeinstitutter	2.669	425	0

12 Reguleringer

Af- og nedskrivninger på goodwill

Afskrivninger på materielle anlæg

Finansielle indtægter

Finansielle udgifter

	01.01.- 31.12.2008 t/kr.	01.01.- 31.12.2007 t/kr.
Af- og nedskrivninger på goodwill	900	150
Afskrivninger på materielle anlæg	6.783	5.261
Finansielle indtægter	-26	0
Finansielle udgifter	<u>857</u>	<u>467</u>
	<u>8.514</u>	<u>5.878</u>

13 Ændring i driftskapital

Ændring i tilgodehavender og periodiseringer

Ændring i leverandør- og anden gæld mm.

	01.01.- 31.12.2008 t/kr.	01.01.- 31.12.2007 t/kr.
Ændring i tilgodehavender og periodiseringer	1.545	150
Ændring i leverandør- og anden gæld mm.	<u>-1.860</u>	<u>2.012</u>
	<u>-315</u>	<u>2.162</u>

NOTER

14 **Pantsætninger og sikkerhedsstillelser**

Til sikkerhed for engagement med Nordea er stillet nom. kr. 6.100.000 løsørepanterbrev i tv-teknisk udstyr.

15 **Eventualposter mv.**

Sambeskatning

Selskabet er sambeskattet med TV 2|DANMARK A/S og dette selskabs øvrige datterselskaber.

Leasingaftaler

Selskabet har indgået leasingaftaler med en samlet forpligtelse på 0,2 mio.kr. pr. 31. december 2008.

16 **Nærtstående parter**

EAST PRODUCTION A/S' nærtstående parter omfatter følgende:

Bestemmende indflydelse

TV 2|DANMARK A/S, Rugaardsvej 25, 5100 Odense C ejer 100% af aktierne.

Transaktioner med nærtstående parter

Administrative ydelser foretages af TV 2|DANMARK A/S.

EAST PRODUCTION A/S har optaget et lån hos TV 2|DANMARK A/S, som forrentes på markedsmæssige vilkår.

Transaktionerne mellem TV 2|DANMARK A/S og EAST PRODUCTION A/S afregnes på markedsmæssige vilkår efter indgåede kontrakter.